



BILDUNGSANGEBOTE UND SCHÜLERZAHLEN 2022/2023

Statistisches Jahreshft für die Schulen in der
Trägerschaft des Landkreises

www.rv.de



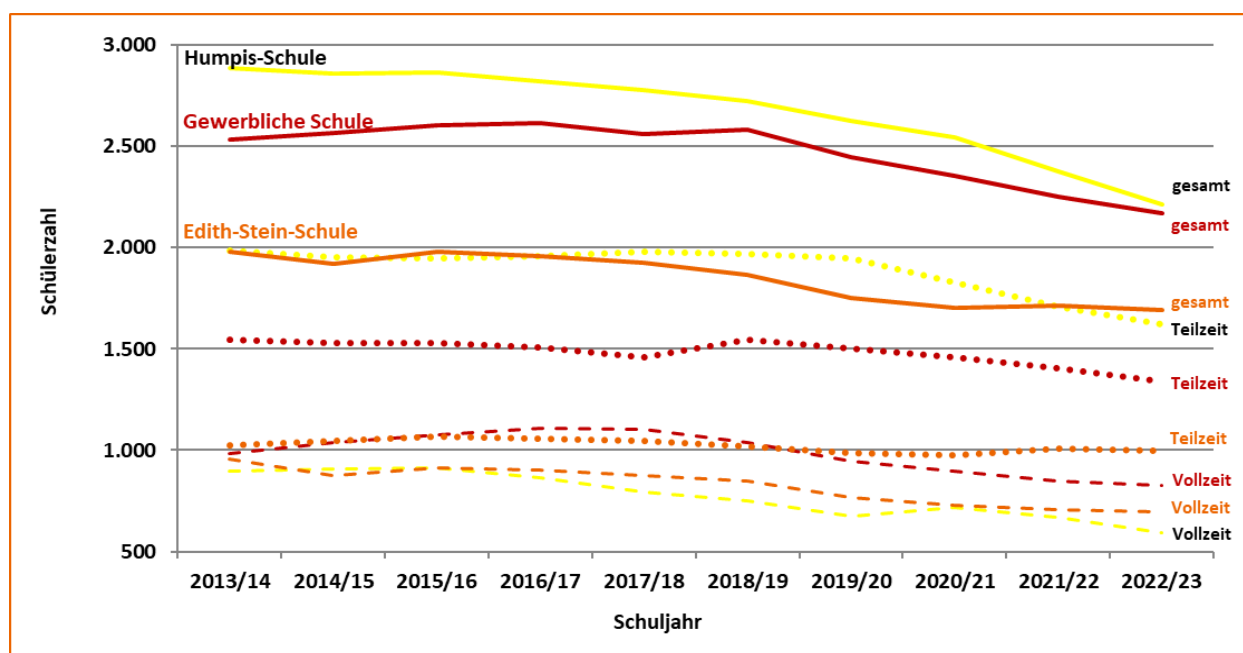
*Freund
lichkeit³*
Bürger/innen
Gemeinden
Mitarbeiter/innen

Statistisches Jahresseft

Entwicklung der Schülerzahlen im Schuljahr 2022/23

Im statistischen Jahresseft sind die wesentlichen Schülerzahlen und Entwicklungen für das **Schuljahr 2022/23** aufgeführt. Gemäß Modellrechnung des Statistischen Landesamts von Baden-Württemberg wurde für die Beruflichen Schulen ein Rückgang der Schülerzahlen von - 2,7 % prognostiziert. Im Landkreis Ravensburg liegt der tatsächliche Wert mit - 4,5 % über dem prognostizierten Wert der Modellrechnung. Die Beruflichen Schulen werden im Schuljahr 2022/23 von insgesamt **8.900 Schüler/innen (SuS)** besucht.

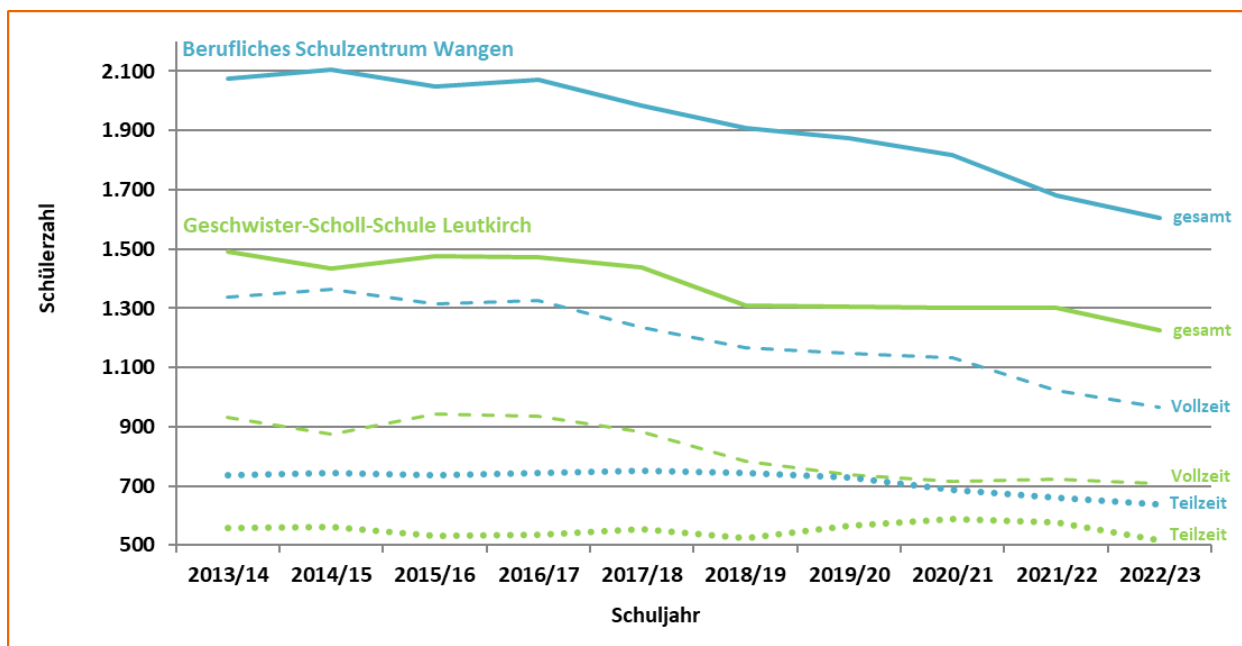
Entwicklung der Schülerzahlen an den Beruflichen Schulen in Ravensburg



Schule	Gewerbliche Schule Ravensburg			Humpis-Schule Ravensburg			Edith-Stein-Schule Ravensburg / Aulendorf		
	VZ	TZ	gesamt	VZ	TZ	gesamt	VZ	TZ	gesamt
2013/14	984	1.548	2.532	899	1.986	2.885	955	1.024	1.979
2014/15	1.037	1.532	2.569	907	1.952	2.859	874	1.047	1.921
2015/16	1.075	1.531	2.606	914	1.950	2.864	912	1.066	1.978
2016/17	1.111	1.505	2.616	864	1.956	2.820	901	1.057	1.958
2017/18	1.101	1.461	2.562	796	1.980	2.776	875	1.048	1.923
2018/19	1.037	1.545	2.582	752	1.971	2.723	848	1.017	1.865
2019/20	948	1.500	2.448	676	1.950	2.626	767	986	1.753
2020/21	895	1.459	2.354	716	1.826	2.542	727	977	1.704
2021/22	847	1.405	2.252	668	1.708	2.376	707	1.006	1.713
2022/23	828	1.340	2.168	594	1.619	2.213	695	997	1.692

Quelle: Zahlen der amtlichen Schulstatistik und eigene Berechnungen KR

Entwicklung der Schülerzahlen an den Beruflichen Schulen im Allgäu



Schule	Geschwister-Scholl-Schule Leutkirch			Berufliches Schulzentrum Wangen		
	VZ	TZ	gesamt	VZ	TZ	gesamt
2013/14	932	559	1.491	1.338	736	2.074
2014/15	874	562	1.436	1.363	743	2.106
2015/16	943	533	1.476	1.313	737	2.050
2016/17	937	534	1.471	1.327	744	2.071
2017/18	884	553	1.437	1.235	750	1.985
2018/19	785	525	1.310	1.167	743	1.910
2019/20	738	566	1.304	1.148	727	1.875
2020/21	715	587	1.302	1.132	686	1.818
2021/22	722	578	1.300	1.022	659	1.681
2022/23	707	517	1.224	965	638	1.603

Quelle: Zahlen der amtlichen Schulstatistik und eigene Berechnungen KR

Zusammenfassung der wichtigsten Erkenntnisse:

1. Entwicklung der Gesamtschülerzahl

Gesamtschülerzahl der Beruflichen Schulen:	8.900 SuS
Veränderung im Vergleich zum Vorjahr:	- 422 SuS (- 4,5 %)
» Teilzeitbereich:	5.111 SuS - 245 SuS (- 4,6 %)
» Vollzeitbereich:	3.789 SuS - 177 SuS (- 4,5 %)

2. Entwicklung der Schülerzahlen in den einzelnen Bereichen

Veränderungen im Vergleich zum Vorjahr 2021/22:

Gewerblicher Bereich

Standort	gesamt	in %	Teilzeit	Vollzeit
Ravensburg	- 84	- 3,7 %	- 65	- 19
Aulendorf	- 48	- 5,2 %	- 48	kein VZ
Wangen	+ 19	+ 5,7 %	+ 6	+ 13
Leutkirch	- 26	- 3,9 %	- 41	+ 15
Gesamt	- 139	- 3,3 %	- 148	+ 9

Kaufmännischer Bereich

Standort	gesamt	in %	Teilzeit	Vollzeit
Ravensburg	- 163	- 6,9 %	- 89	- 74
Wangen	- 86	- 8,6 %	- 16	- 70
Isny	- 9	- 11,5 %	kein TZ	- 9
Aulendorf	- 7	- 11,7 %	- 7	kein VZ
Gesamt	- 265	- 7,5 %	- 112	- 153






Haus- und landwirtschaftlicher Bereich




Standort	gesamt	in %	Teilzeit	Vollzeit
Ravensburg	+ 70	+ 10,0 %	+ 46	+ 24
Wangen	- 2	- 0,8 %	- 11	+ 9
Leutkirch	- 50	- 7,8 %	- 20	- 30
Aulendorf	- 36	- 100,0 %	kein TZ	- 36
Gesamt	- 18	- 1,1 %	+ 15	- 33

Quelle: Zahlen der amtlichen Schulstatistik und eigene Berechnungen KR

3. Situation der Kleinklassen

Im April 2015 ist die Verordnung des Kultusministeriums zur regionalen Schulentwicklung an beruflichen Schulen (RSEbSVO) in Kraft getreten. Für das Schuljahr 2015/16 wurde erstmalig ein Hinweisverfahren auf Basis der amtlichen Schulstatistik durchgeführt:

Schule	Hinweisverfahren (HV)				Maßnahmen
	2022/23	2021/22	2020/21	2019/20	
Gewerbliche Schule Ravensburg					
 Fahrzeuglackierer/-in Fachklasse (Teilzeit)		1. HV (7)			
 Mediengestalter/-in Eingangsklasse (Teilzeit)			2. HV (8)	1. HV (14)	
 Mediengestalter/-in Fachklasse (Teilzeit)	2. HV (8)	1. HV (11)			
 2-jähr. Berufsfachschule Metalltechnik (Vollzeit)	1. HV (10)				
 Fachschule für Maschinentechnik (Teilzeit)	1. HV (11)				
Humpis-Schule Ravensburg					
 Fachkraft Kurier-, Express- und Postdienstleistungen (Teilzeit)			3. HV (0)	2. HV (0)	Aufhebung zum Ende des SJ 2020/21
 1-jähr. Berufskolleg Fachhochschulreife Wirtschaft (Vollzeit)	2. HV (11)	1. HV (14)		1. HV (14)	
 Tourismuskaufmann/-frau Privat- und Geschäftsreisen (Teilzeit)			1. HV (8)		
 Rechtsanwaltsfachangestellte/-r Fachklasse (Teilzeit)	2. HV (12)	1. HV (12)			
Edith-Stein-Schule Ravensburg / Aulendorf					
Berufsfachschule für sozialpädagogische Assistenz (Vollzeit)	1. HV (14)				
 Kaufmann/-frau im Gesundheitswesen	1. HV (15)				
 Pharma.-Kaufmännische/-r Angestellte/-r Fachklasse (Teilzeit)		1. HV (15)			
 1-jähr. Berufskolleg Ernährung und Erziehung (Vollzeit)				1. HV (13)	
 2-jähr. Berufskolleg Ernährung und Hauswirtschaft (Vollzeit)	1. HV (0)		2. HV (9)	1. HV (14)	
 Ernährungswissenschaftliches Gymnasium (Vollzeit)				1. HV (13)	
Berufliches Schulzentrum Wangen					
 1-jähr. Berufsfachschule Metalltechnik (Vollzeit)		1. HV (13)		1. HV (11)	
 Landwirt/-in Fachklasse Eingangsjahr (Vollzeit)		1. HV (10)			
 Agrarwissenschaftliches Gymnasium (Vollzeit)	2. HV (10)	1. HV (12)			
 Vorbereitung Arbeit und Beruf o. Deutschkenntnisse (Vollzeit)			2. HV (0)	1. HV (6)	Aufhebung zum Ende des SJ 2020/21
 1-jähr. Berufskolleg Technik (Vollzeit)	2. HV (14)	1. HV (14)		1. HV (10)	
 Milchwirtschaft Laborant/-in (Teilzeit)				1. HV (12)	
 2-jähr. Berufskolleg Wirtschaftsinformatik (Vollzeit)			1. HV (11)		
 Industriemechaniker/-in (Teilzeit)			1. HV (15)		
Geschwister-Scholl-Schule Leutkirch					
 Fachklasse Maurer/-in Grundstufe (Teilzeit)	1. HV (13)				
 Fachklasse Maurer/-in Fachstufe 1 (Teilzeit)		1. HV (13)	2. HV (15)	1. HV (9)	
 Fachschule für Pflege Gerontopsychiatrie (Teilzeit)	1. HV (0)				
 Technisches Gymnasium - Profil Mechatronik (Vollzeit)			1. HV (10)		
 Vorbereitung Arbeit und Beruf o. Deutschkenntnisse (Vollzeit)			1. HV (9)		
 2-jähr. Berufsfachschule Erwerb Zusatzquali. Pflege (Teilzeit)			1. HV (13)		
Summe	12	10	11	11	

-  Angebot nur einmal im Landkreis
-  Angebot jeweils in Ravensburg und im Allgäu
-  Angebot an drei Standorten

4. Berufliche Gymnasien

Gesamtschülerzahl: **2.053 SuS** (vgl. Schuljahr 2021/22: 2.160 SuS)

Zum Stichtag 19.10.2022 waren es an den beruflichen Gymnasien - **107 SuS** weniger als im Vorjahr:

Schulform	Schülerzahl	Abweichung
Technische Gymnasien:	- 23 SuS	(- 3,2 %)
Wirtschaftsgymnasien:	- 48 SuS	(- 6,8 %)
Haus- und landwirtschaftl. Gymnasien:	- 30 SuS	(- 4,4 %)
6-jähriges Gymnasium:	- 6 SuS	(- 7,8 %)
Summe Berufliche Gymnasien:	- 107 SuS	(- 4,9 %)

5. Vorqualifizierung Arbeit und Beruf (ohne Deutschkenntnisse / Regelform)

Um nach Deutschland einwandernde Jugendliche (16 - 21 Jahre) bei der Integration in den Arbeits- und Ausbildungsmarkt zu unterstützen, wurden an den Beruflichen Schulen im Landkreis Ravensburg VAB-Klassen zum Erwerb von Deutschkenntnissen (VAB/O) eingerichtet.

Zum Stichtag am 19.10.2022 sind **drei VAB/O-Klassen** (ohne Deutschkenntnisse) mit insgesamt **53 SuS** vorhanden:

» Edith-Stein Schule Ravensburg:	2 Klassen	37 SuS
» Geschwister-Scholl-Schule Leutkirch:	1 Klasse	16 SuS

Im Vergleich zum Vorjahr hat die Zahl der VAB/O-Klassen um eine Klasse zugenommen.

Die Gesamtschülerzahl lag im Schuljahr 2021/22 noch bei 37 SuS.

Die Schulform **VAB/R (Regelform)** wird im Landkreis Ravensburg aktuell nicht mehr angeboten. Dies hängt vor allem mit der Einführung der einjährigen Berufsfachschulen „Ausbildungsvorbereitung“ und „Ausbildungsvorbereitung dual“ als neue Schulformen zusammen. Im Schuljahr 2020/21 sind 284 SuS gestartet. Mit 241 SuS sind die Schülerzahlen auch im Schuljahr 2022/23 (vgl. Schuljahr 2021/22: 256 SuS) weiterhin leicht rückläufig. Im Fokus steht der direkte Übergang junger Menschen von der Schule in eine Berufsausbildung. Dieses Übergangssystem ist stark praxisorientiert.

6. Fachschulen für Landwirtschaft

Die Gesamtschülerzahl hat sich im Vergleich zum Vorjahr stärker reduziert:

Standort	Schülerzahl	Veränderung
Ravensburg	54 SuS	- 7 SuS
Bad Waldsee	11 SuS	- 1 SuS
Leutkirch	9 SuS	- 4 SuS
Gesamtschülerzahl:	74 SuS	- 12 SuS

7. Sonderpädagogische Bildungs- und Beratungszentren mit Schwerpunkt geistige Entwicklung

Martinusschule Ravensburg

Schule:	106 SuS	+ 1 SuS
Schulkindergarten:	17 SuS	- 2 SuS
Gesamtschülerzahl:	123 SuS	- 1 SuS

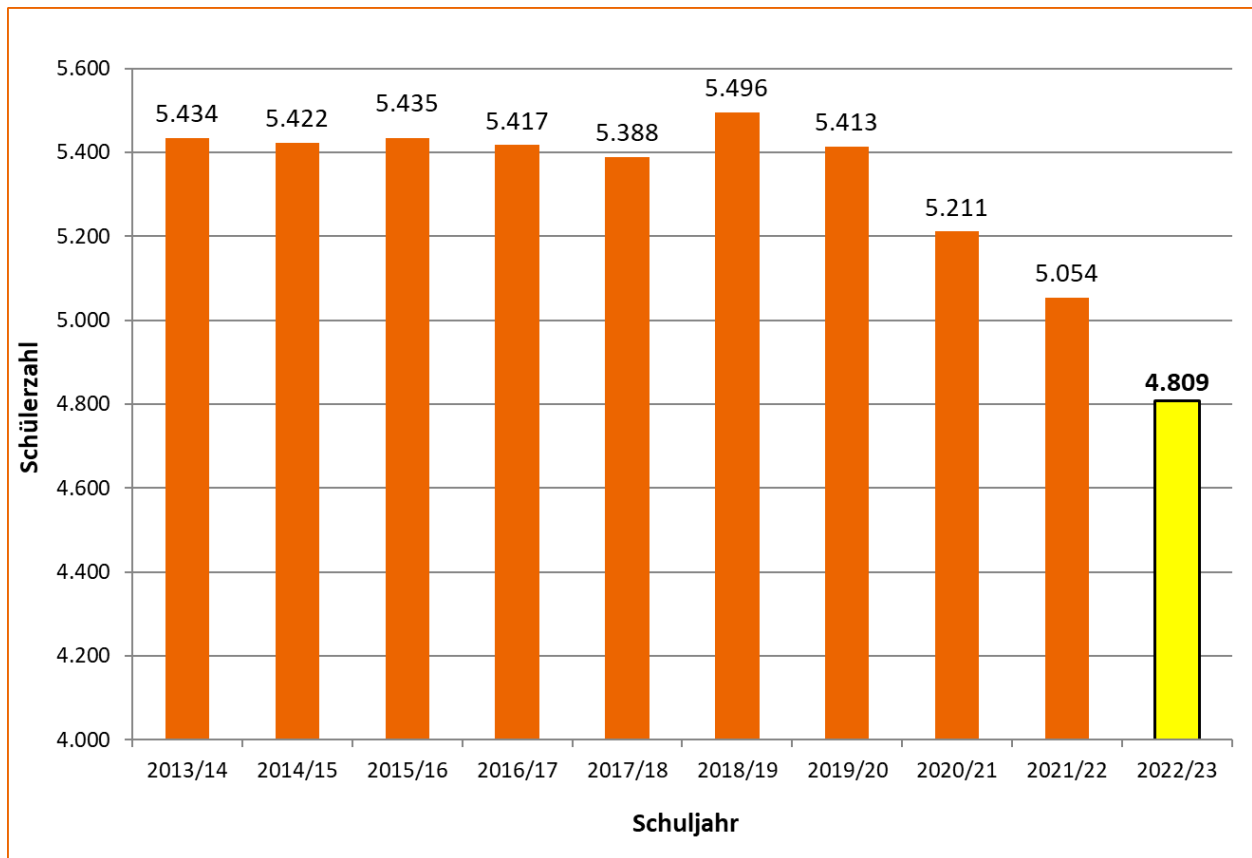
Albert-Schweitzer-Schule Kißlegg

Schule:	99 SuS	+ 7 SuS
Schulkindergarten:	17 SuS	+ 1 SuS
Gruppe „Lernbehinderte“:	5 SuS	- 2 SuS
Gesamtschülerzahl:	121 SuS	+ 6 SuS

Gesamtschülerzahl:	244 SuS	+ 5 SuS
---------------------------	----------------	----------------

Hinweis: Die nachfolgende Nummerierung bezieht sich auf die Nummerierung im Schulentwicklungskonzept 2013.

Zu 3.2 Entwicklung der Schülerzahlen an den Berufsschulen (Teilzeit) im Landkreis Ravensburg



Quelle: Zahlen der amtlichen Schulstatistik und eigene Berechnungen KR

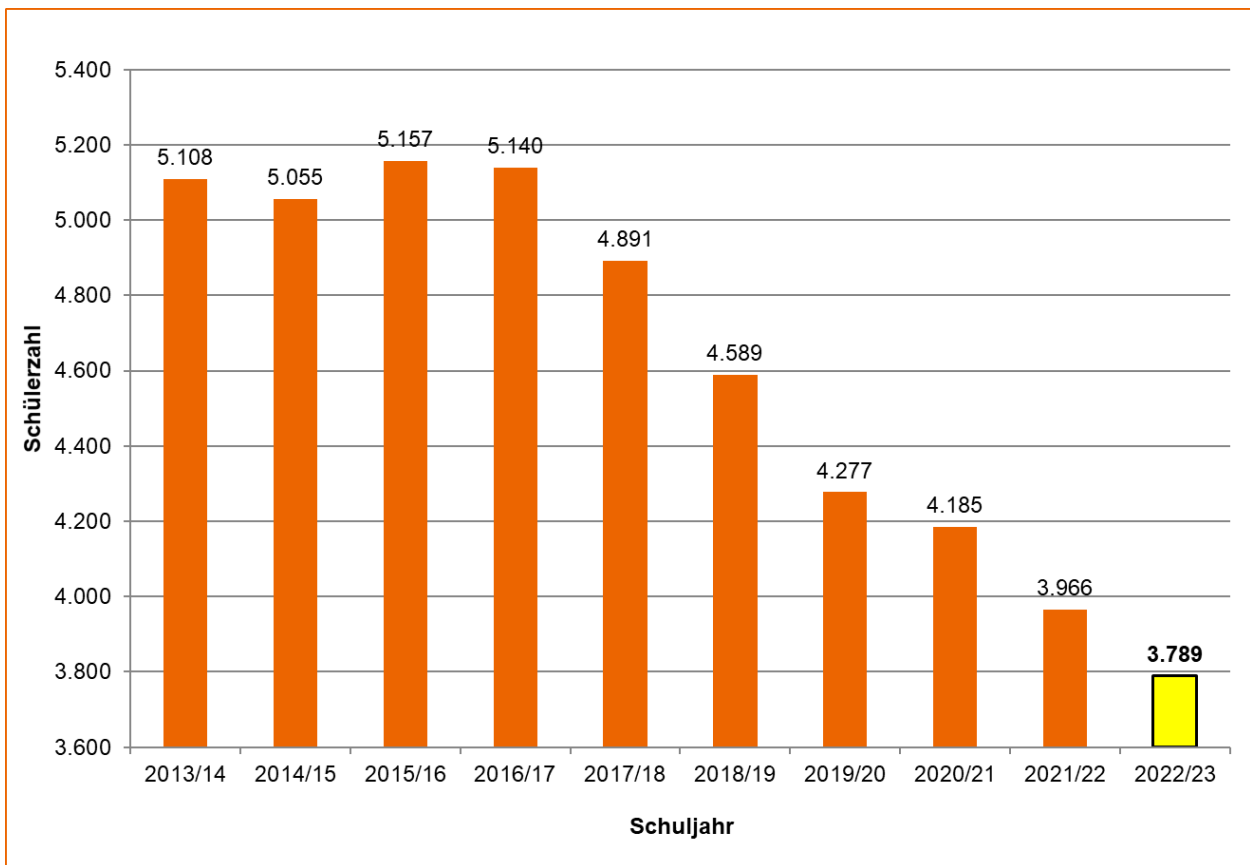
Das Statistische Landesamt Baden-Württemberg ging in der Modellrechnung für die Schülerzahlen des Schuljahres 2022/23 von einem Rückgang mit - **3,1 %** gegenüber dem Vorjahr aus. Im Schuljahr 2022/23 werden in den Berufsschulen (Duale Ausbildung) insgesamt **4.809 SuS** beschult. Im Vergleich zum Vorjahr und analog zur Modellrechnung ist ein stärker ausgeprägter Rückgang von - **245 SuS (- 4,8 %)** zu verzeichnen.

Der **gewerbliche Teilzeitbereich** der Geschwister-Scholl-Schule Leutkirch weist in diesem Jahr mit - 10,7 % (gewerbl. Teilzeitbereich gesamt: - 5,2 %) den stärksten Schülerzahlrückgang auf.

Im **kaufmännischen Teilzeitbereich** der Schulstandorte im Landkreis Ravensburg ist mit - 5,3 % der stärkste Rückgang zu registrieren.

Die Schülerzahlen des **haus- und landwirtschaftlichen Teilzeitbereichs** haben mit + 3,5 % bei der Betrachtung aller Schulstandorte als einziger Teilzeitbereich eine Zunahme.

Zu 3.2. Entwicklung der Schülerzahlen bei den Vollzeitklassen (VZ) im Landkreis Ravensburg



Quelle: Zahlen der amtlichen Schulstatistik und eigene Berechnungen KR

Das Statistische Landesamt Baden-Württemberg ging in der Modellrechnung für die Schülerzahlen des Schuljahres 2022/23 mit **- 2,1 % weiterhin von einer moderaten Abnahme** gegenüber dem Vorjahr aus.

Im Landkreis Ravensburg sind die Schülerzahlen im Vollzeitbereich deutlich stärker als prognostiziert zurückgegangen. Es sind **- 177 SuS (- 4,4 %)** weniger als im vergangenen Schuljahr. Folgende Schularten sind vor allem von einer Veränderung betroffen (vgl. Ziff. 5.6.2 auf S. 12):

Berufsfachschulen	-	26 SuS	(- 2,4 %)
Berufskolleg	-	31 SuS	(- 4,2 %)
Berufliche Gymnasien	-	107 SuS	(- 5,0 %)
Fachschulen	-	32 SuS	(- 14,2 %)

Zu 5.2 Bildungsangebote der Gewerblichen Schulen mit den Schülerzahlen 2022/23

Bildungsangebote	Ravensburg	Leutkirch	Wangen	Außenst. Aulendorf
Berufsschule (Teilzeitunterricht)	1.271	343	122	869
Bautechnik		51		
Drucktechnik	29			
Elektrotechnik	415			
Ernährung und Hauswirtschaft	166			
Fahrzeugtechnik	95	75		
Farbtechnik - u. Raumgestaltung	77			
Gesundheit				869
Holztechnik	69		104	
Körperpflege	60			
Metalltechnik	360	217	18	
Einjährige Berufsfachschule (gewerbliche technische)	216	106	87	
Druck-, Medientechnik	13			
Elektronik	49		25	
Farbtechnik und Raumgestaltung	30			
Holztechnik	42		24	
Fahrzeugtechnik	58	37		
Metalltechnik	24	17	18	
Ausbildungsvorbereitung (Übergangssystem)		52	20	
Zweijährige Berufsfachschule (gew. technische & zur Fachschulreife führend)	28	23		
Elektrotechnik		18		
Metalltechnik	28	5		
Holztechnik				
Vorqualifizierung Arbeit/ Beruf			11	
Kooperation mit Förderschule			11	
Regelform				
Jugendliche ohne ausreichende Deutschkenntnisse				
Technisches Gymnasium der dreijährigen Aufbauform	419	163	103	
Mechatronik (bisher: Technik)	65	30		
Gestaltungs- und Medientechnik	146	71		
Informationstechnik	117	62		
Technik und Management	91		37	
Umwelttechnik			66	
Technisches Gymnasium der sechsjährigen Aufbauform	70			
Einjähriges Berufskolleg Technik			14	
Einjähriges Berufskolleg zum Erwerb der Fachhochschulreife	19		17	
Meisterschule für Schreiner / Tischler	29			
Fachschule für Maschinentechnik (Vollzeit und Teilzeit)	116			
Summe	2.168	635	354	869

Quelle: Zahlen der amtlichen Schulstatistik und eigene Berechnungen KR

Zu 5.3 Bildungsangebote der Kaufmännischen Schulen mit den Schülerzahlen 2022/23

Bildungsangebote	Ravensburg	Außenst. Aulendorf	Wangen / Isny
Kaufmännische Berufsschule (Teilzeitunterricht)	1.619	53	323
Zweijährige Berufsfachschule (Wirtschaftsschule)	64		104
Einjährige Berufsfachschule Ausbildungsvorbereitung (Übergangssystem)			43
Berufskollegs	118		132
Einjähriges Berufskolleg I	84		82
Einjähriges Berufskolleg II	34		50
Einjähriges Berufskolleg zum Erwerb der Fachhochschulreife	11		20
Zweijähriges Berufskolleg Wirtschaftsinformatik			31
Zweijähriges Berufskolleg Fremdsprachen	84		
Wirtschaftsgymnasium	317		335
Wirtschaft	186		195
Internationale Wirtschaft	78		73
Finanzmanagement	53		67
Summe	2.213	53	988

Quelle: Zahlen der amtlichen Schulstatistik und eigene Berechnungen KR

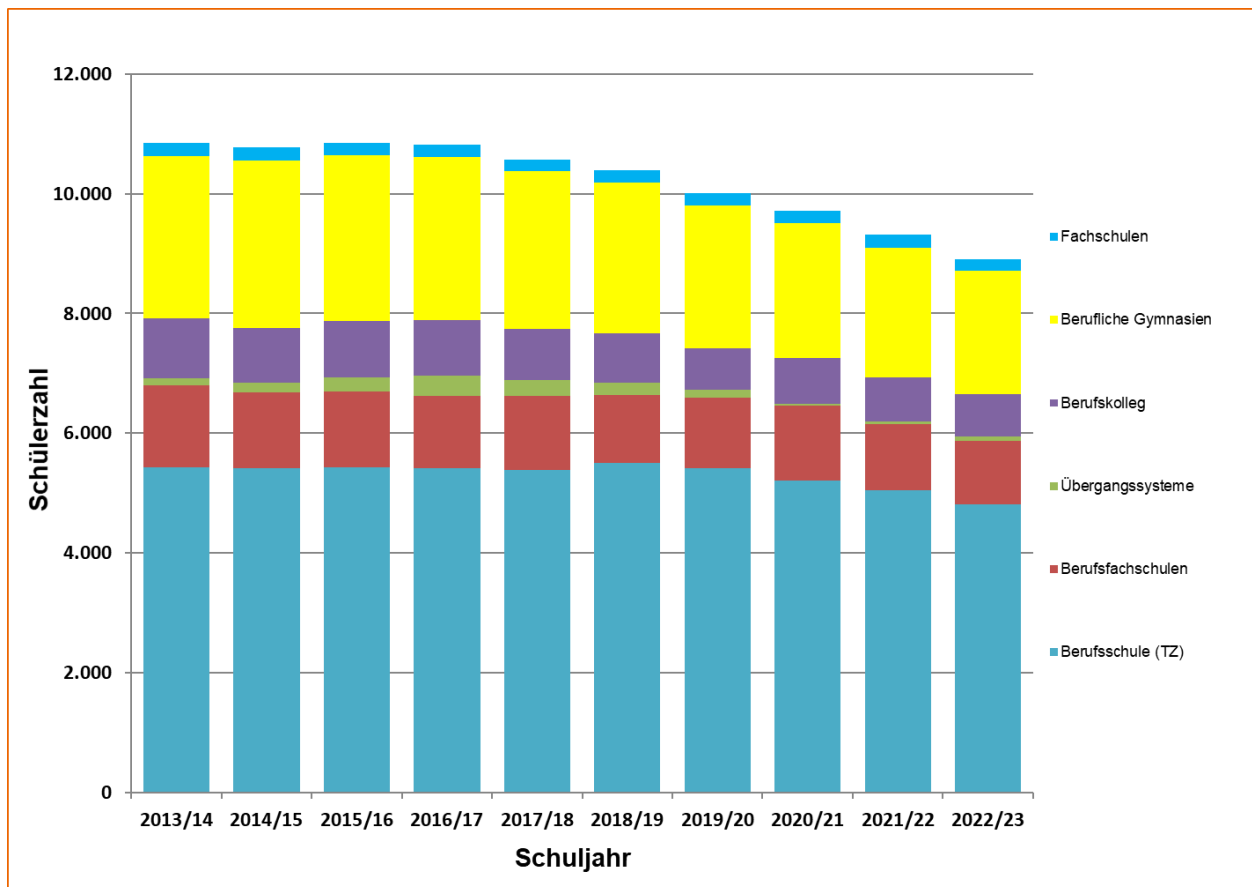
Zu 5.4 Bildungsangebote der Haus- und Landwirtschaftlichen Schulen mit den Schülerzahlen 2022/23

Bildungsangebote	Ravensburg	Leutkirch	Wangen
Berufsschule	16		174
Hauswirtschaft Fachstufe I und II			
Gesundheit	16		
Agrarwirtschaft (Landesfachklasse)			174
Landwirtschaft			
Landwirtschaftliche Berufsschule Vollzeit			26
Vorqualifizierung Arbeit/ Beruf	37	16	
Regelform			
Jugendliche ohne ausreichende Deutschkenntnisse	37	16	
Einjährige Berufsfachschule	103	62	
Ausbildungsvorbereitung dual (Übergangssystem)	103		
Ausbildungsvorbereitung (Übergangssystem)		43	
Altenpflegehilfe (Teilzeitform)		19	
Zweijährige Berufsfachschule	96	50	19
Altenpflegehilfe für Migranten (Teilzeitform)		34	
Kinderpflege (Fachschule Modell 9 + 3)	28		
Sozialpädagogische Assistenz	33		
Hauswirtschaft und Ernährung	17		
Gesundheit und Pflege	18	16	
Zusatzqualifikation Pflege (Teilzeitform)			
Zusatzqualifikation Agrarwirtschaft/ Nebenerwerbslandwirtschaft (Teilzeitform)			19
Dreijährige Berufsfachschule Altenpflege (Teilzeitform)			
Dreijährige Berufsfachschule Pflege (Teilzeitform)		45	
Dreijährige Berufsfachschule für sozialpädagogische Assistenz (Teilzeitform)	14		
Einjähriges Berufskolleg	98	68	
Ernährung und Erziehung	18		
Gesundheit und Pflege	16		
Praktikantinnen / Praktikanten (Sozialpädagogik)		41	
Sozialpädagogik		27	
Duales Berufskolleg, Fachrichtung Soziales (Teilzeitform)	45		
zum Erwerb der Fachhochschulreife	19		
Zweijähriges Berufskolleg	6	95	
Ernährung und Hauswirtschaft II	6		
Sozialpädagogik		95	

Fachschule für Weiterbildung		49	
Schwerpunkt: Leitung einer Pflege-u. Funktionseinheit		49	
Schwerpunkt: Fachkraft für Gerontopsychiatrie			
Berufliche Gymnasien	400	204	42
ernährungswissenschaftlich	44		
agrarwissenschaftlich			42
biotechnologisch	64		
sozialwissenschaftlich; Profil Gesundheit	73		
sozialwissenschaftlich; Profil Sozialwissenschaft	219	204	
Summe	770	589	261

Quelle: Zahlen der amtlichen Schulstatistik und eigene Berechnungen KR

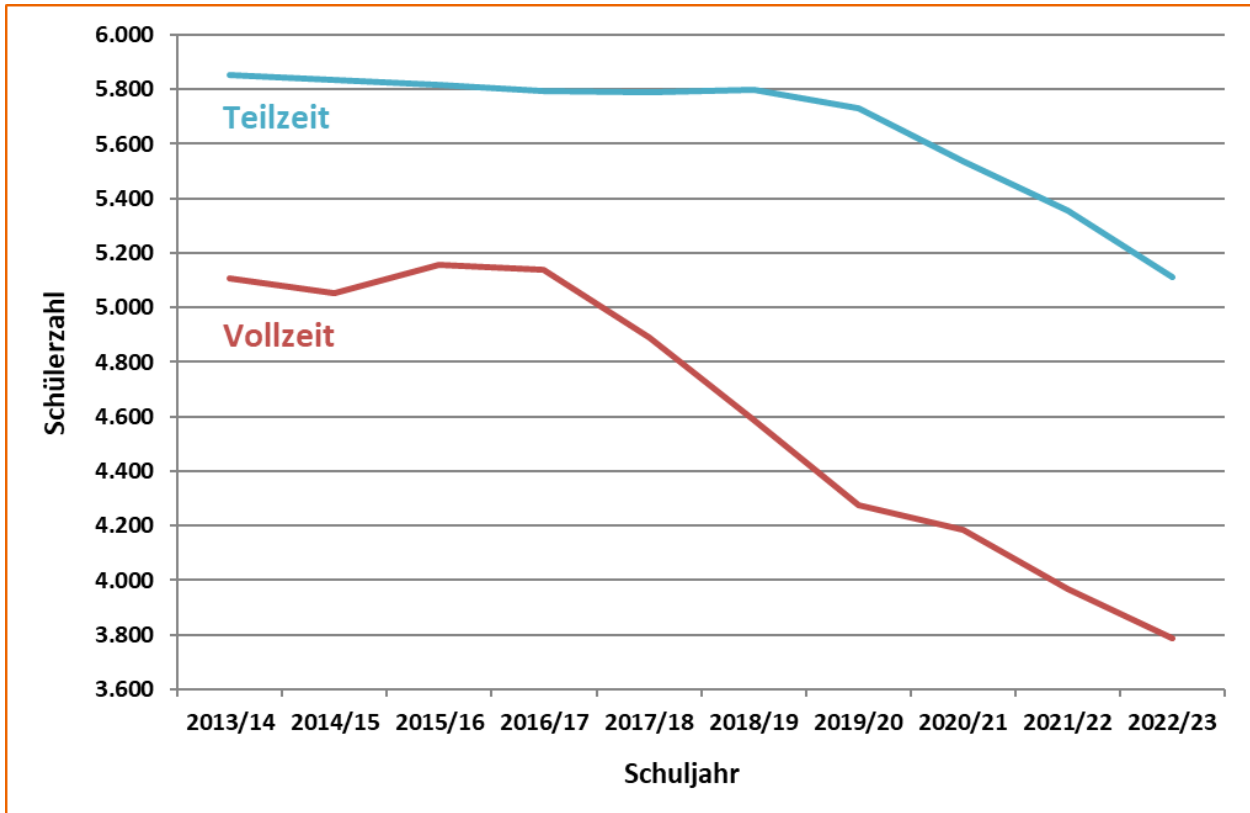
Zu 5.6.2 Entwicklung der Gesamtschülerzahlen nach Schularten im Landkreis Ravensburg



Schularten	Schuljahr									
	2013/14	2014/15	2015/16	2016/17	2017/18	2018/19	2019/20	2020/21	2021/22	2022/23
Berufsschule (TZ)	5.434	5.422	5.435	5.417	5.388	5.496	5.413	5.211	5.054	4.809
Berufsfachschulen	1.358	1.261	1.256	1.211	1.239	1.141	1.175	1.245	1.093	1.067
Übergangssysteme	127	165	246	333	260	206	137	28	45	64
Berufskolleg	994	913	935	928	861	826	699	774	744	713
Berufliche Gymnasien	2.709	2.793	2.767	2.723	2.622	2.514	2.380	2.246	2.160	2.053
Fachschulen	232	224	215	213	198	207	202	216	226	194
Summe	10.854	10.778	10.854	10.825	10.568	10.390	10.006	9.720	9.322	8.900

Quelle: Zahlen der amtlichen Schulstatistik und eigene Berechnungen KR

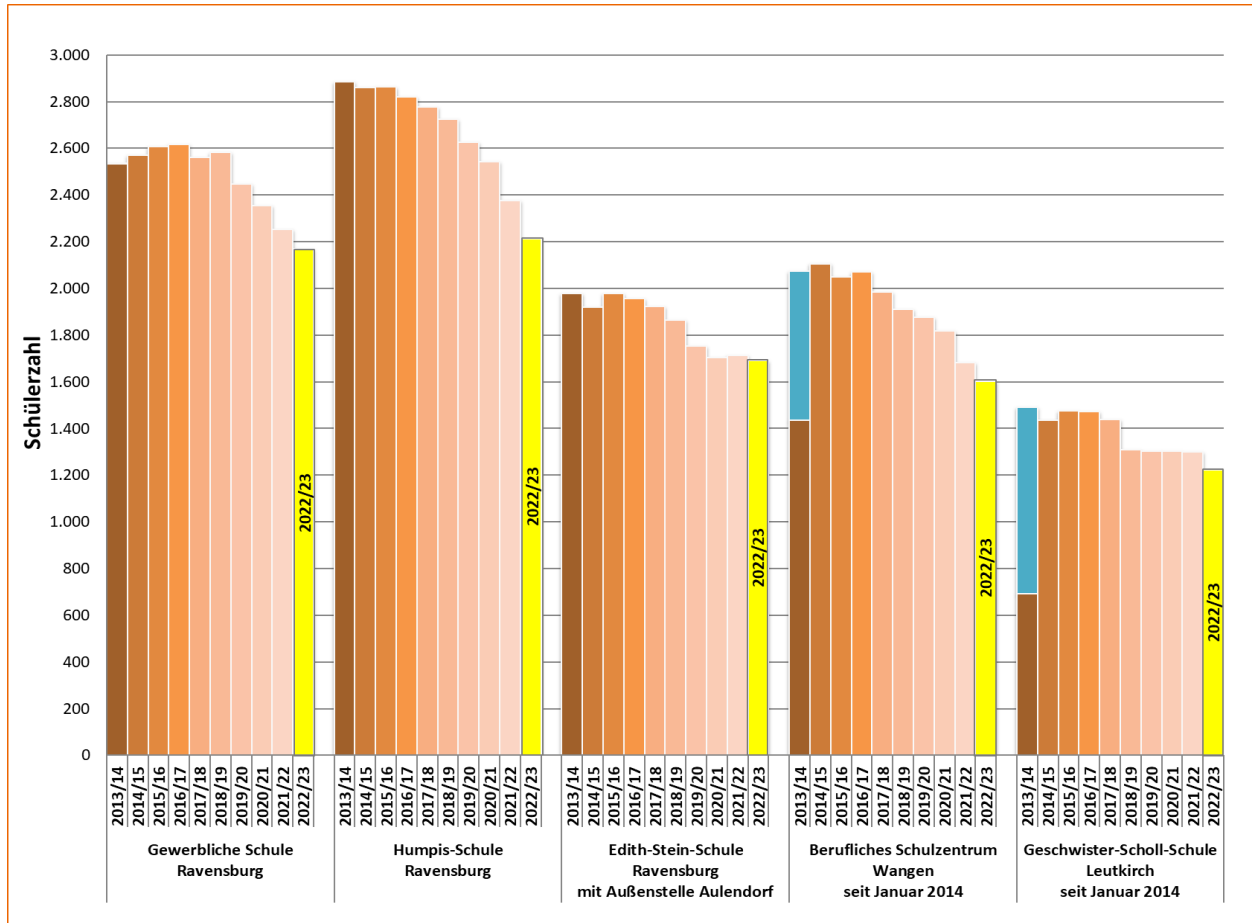
Zu 5.6.3 Entwicklung der Schülerzahlen im Voll- und Teilzeitbereich der Beruflichen Schulen im Landkreis Ravensburg



Schuljahr	2013/14	2014/15	2015/16	2016/17	2017/18	2018/19	2019/20	2020/21	2021/22	2022/23
Teilzeit	5.853	5.836	5.817	5.796	5.792	5.801	5.729	5.535	5.356	5.111
Vollzeit	5.108	5.055	5.157	5.140	4.891	4.589	4.277	4.185	3.966	3.789
Summe	10.961	10.891	10.974	10.936	10.683	10.390	10.006	9.720	9.322	8.900

Quelle: Zahlen der amtlichen Schulstatistik und eigene Berechnungen KR

Zu 5.6.4 Entwicklung der Gesamtschülerzahlen an den Beruflichen Schulen im Landkreis Ravensburg

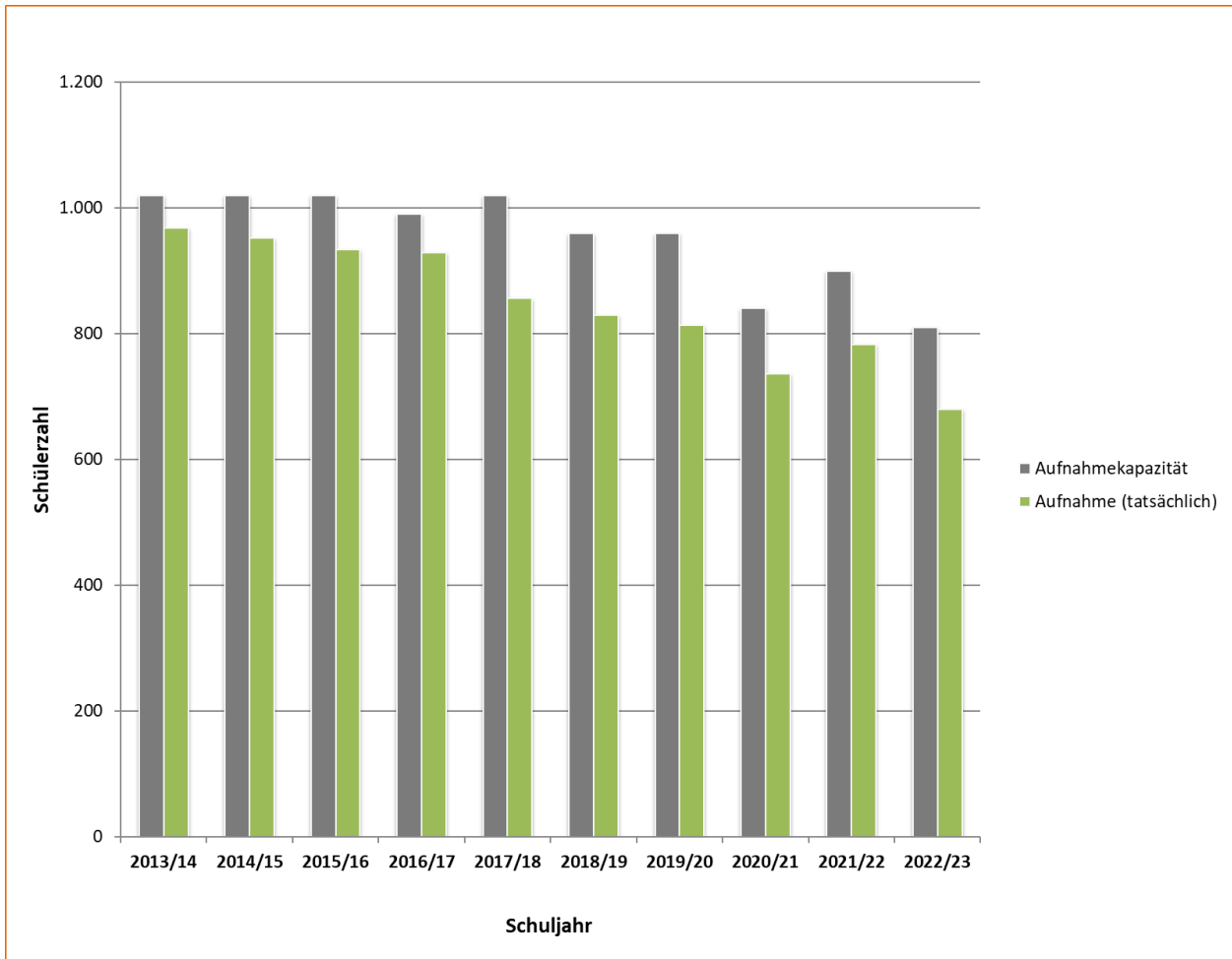


Gewerbliche Schule Ravensburg			Humpis-Schule Ravensburg			Edith-Stein-Schule Ravensburg			BSW Wangen kaufm. Bereich (bisher Kaufm. Schule Wangen)			
Schuljahr	VZ	TZ	Gesamt	VZ	TZ	Gesamt	VZ	TZ	Gesamt	VZ	TZ	Gesamt
2013/14	984	1.548	2.532	899	1.986	2.885	955	1.024	1.979	1.027	408	1.435
2014/15	1.037	1.532	2.569	907	1.952	2.859	874	1.047	1.921	1.045	401	1.446
2015/16	1.075	1.531	2.606	914	1.950	2.864	912	1.066	1.978	987	405	1.392
2016/17	1.111	1.505	2.616	864	1.956	2.820	901	1.057	1.958	949	409	1.358
2017/18	1.101	1.461	2.562	796	1.980	2.776	875	1.048	1.923	891	388	1.279
2018/19	1.037	1.545	2.582	752	1.971	2.723	848	1.017	1.865	838	373	1.211
2019/20	948	1.500	2.448	676	1.950	2.626	767	986	1.753	830	385	1.215
2020/21	895	1.459	2.354	716	1.826	2.542	727	977	1.704	807	358	1.165
2021/22	847	1.405	2.252	668	1.708	2.376	707	1.006	1.713	744	339	1.083
2022/23	828	1.340	2.168	594	1.619	2.213	695	997	1.692	665	323	988

BSW Wangen gew. u. landw. Bereiche (bisher Friedrich-Schiedel-Schule)			Geschwister-Scholl-Schule gew. Bereich (bisher Gewerbliche Schule Leutkirch)			Geschwister-Scholl-Schule haus- u. landw. Bereiche (bisher Sophie-Scholl-Schule Leutkirch)			
Schuljahr	VZ	TZ	Gesamt	VZ	TZ	Gesamt	VZ	TZ	Gesamt
2013/14	311	328	639	398	293	691	534	266	800
2014/15	318	342	660	369	289	658	505	273	778
2015/16	326	332	658	369	300	669	574	233	807
2016/17	378	335	713	361	301	662	576	233	809
2017/18	344	362	706	329	295	624	555	258	813
2018/19	329	370	699	306	313	619	479	212	691
2019/20	318	342	660	306	345	651	432	221	653
2020/21	325	328	653	281	367	648	434	220	654
2021/22	278	320	598	277	384	661	445	194	639
2022/23	300	315	615	292	343	635	415	174	589

Quelle: Zahlen der amtlichen Schulstatistik und eigene Berechnungen KR

Zu 5.7 Entwicklung der Beruflichen Gymnasien



Anmeldezahlen Berufliche Gymnasien im Vergleich zur Aufnahmekapazität im Landkreis Ravensburg										
Berufliche Gymnasien	Schuljahr									
	2013/14	2014/15	2015/16	2016/17	2017/18	2018/19	2019/20	2020/21	2021/22	2022/23
Aufnahmekapazität	1.020	1.020	1.020	990	1.020	960	960	840	900	810
Aufnahmekapazität in Klassen	34	34	34	33	34	32	32	28	30	27
Aufnahme (tatsächlich)	968	952	934	929	856	830	813	736	783	680
Freie Kapazität (berechnet)	52	68	86	61	164	130	147	104	117	130

Quelle: Zahlen der amtlichen Schulstatistik und eigene Berechnungen KR

Über das Portal „Bewerberverfahren Online“ (BewO) des Kultusministeriums, welches im Jahr 2018 erstmalig in Betrieb genommen wurde, waren bis Anfang März 2021 Anmeldungen für das Schuljahr 2022/23 möglich. In BewO werden alle gewünschten Bildungsgänge an unterschiedlichen Schulen in einem Online-Aufnahmeantrag zusammengefasst.

Zu 5.7.1 Sechsjähriges Gymnasium

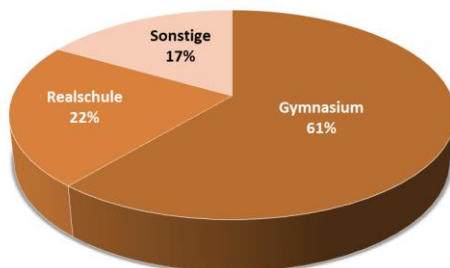
Anmeldezahlen 6-jähriges Gymnasium im Vergleich zur Aufnahmekapazität

6-jähriges Gymnasium	Schuljahr					
	2018/19	2019/20	2020/21	2021/22	2021/22	2022/23
Anmeldezahlen	45	50	30	36	19	19
Aufnahmekapazität	60	60	30	60	30	30
Aufnahmekapazität in Klassen	2	2	1	2	1	1
Aufnahme (tatsächlich)	36	42	29	33	17	18
Freie Kapazität (rechnerisch)	24	18	1	27	13	12

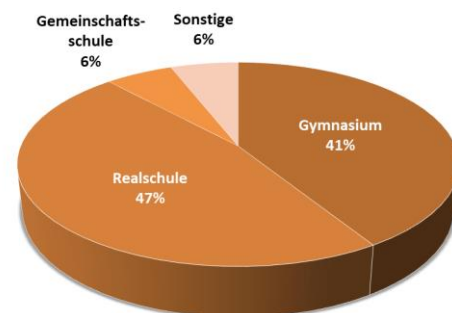
Das sechsjährige Gymnasium wurde an der Gewerblichen Schule Ravensburg im Schuljahr 2012/13 eingeführt. Auch im Schuljahr 2022/23 ist die Eingangsklasse des sechsjährigen Gymnasiums wegen geringer Nachfrage wieder einzügig.

Die aufgenommenen SuS der Eingangsklasse haben davor folgende Schularten besucht:

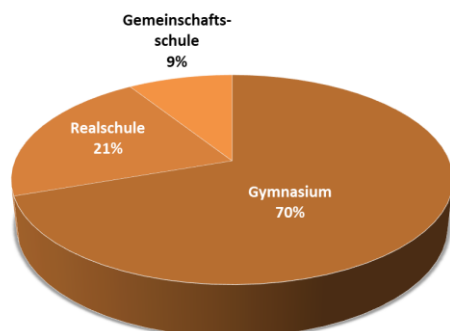
Schuljahr 2022/23



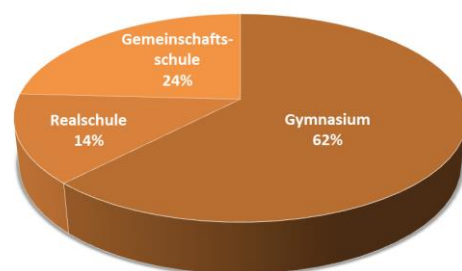
Schuljahr 2021/22



Schuljahr 2020/21



Schuljahr 2019/20



Quelle: Zahlen der amtlichen Schulstatistik und eigene Berechnungen KR




Zu 5.8 **Klassengrößen der Berufsschulen und Berufsfachschulen** **(Duale Ausbildung)**

In den folgenden Übersichten ist dargestellt, wie viele SuS im **Schuljahr 2022/23** in den einzelnen Schulen und Berufsfeldern beschult werden.

Die Klassengrößen werden durch die folgenden Grenzwerte mit der Ampelmethodik markiert:

Legende:		\geq 20 Schüler
		< 20 Schüler
		< 16 Schüler

In den Schaubildern wurden die einzelnen Berufsfelder wie folgt farbig gekennzeichnet:

Angebot nur einmal im Landkreis	
Angebot jeweils in Ravensburg und im Allgäu	
Angebot an drei Standorten	

Gewerbliche Schule Ravensburg

Drucktechnik	2013/14	2014/15	2015/16	2016/17	2017/18	2018/19	2019/20	2020/21	2021/22	2022/23
Grundstufe (GSt): Medientechnologie Druck										
Grundstufe und Fachstufe (GSt + FSt): Mediengest. Digi u. Print - Beratung und Planung, Mediengest. Digi u. Print -Gestaltung u. Technik										
Berufsfachschule	● 24	● 27	● 26	● 25	● 25	● 20	● 21	● 25	● 16	● 13
S1	● 17	● 22	● 24	● 21	● 4	● 8	● 14	● 8	● 5	● 8
S2	● 18	● 15	● 14	● 24	● 22	● 13	● 14	● 21	● 11	● 8
S3	● 28	● 16	● 14	● 14	● 21	● 22	● 12	● 13	● 12	● 13
Gesamt	87	80	78	84	72	63	61	67	44	42

Ernährung und Hauswirtschaft	2013/14	2014/15	2015/16	2016/17	2017/18	2018/19	2019/20	2020/21	2021/22	2022/23
GSt + FSt: Bäcker, Konditor, Fachverk. Lebensmittelhandwerk Bäckerei, Fachverk. Lebensmittelhandwerk Konditorei										
Berufsfachschule										
S1	● 73	● 78	● 75	● 87	● 64	● 66	● 58	● 57	● 49	● 61
S2	● 70	● 66	● 96	● 66	● 78	● 56	● 56	● 54	● 48	● 57
S3	● 101	● 84	● 66	● 78	● 62	● 79	● 62	● 57	● 68	● 48
Gesamt	244	228	237	231	204	201	176	168	165	166

Textiltechnik u. Bekleidung	2013/14	2014/15	2015/16	2016/17	2017/18	2018/19	2019/20	2020/21	2021/22	2022/23
GSt + FSt: Änderungsschneider, Maßschneider										
Berufsfachschule	● 14	● 15	● 11	● 11	● 7	● 4				
S1	● 3	● 7	● 5	● 6	● 6					
S2	● 9	● 6	● 10	● 6	● 7	● 2				
S3	● 4	● 4	● 5	● 7	● 1	● 5				
Gesamt	30	32	31	30	21	11	0	0	0	0

2-j. Berufsfachschule Holztechnik	2013/14	2014/15	2015/16	2016/17	2017/18	2018/19	2019/20	2020/21	2021/22	2022/23
1. Jahr										
2. Jahr	● 9									
Gesamt	9	0	0	0	0	0	0	0	0	0

Körperpflege	2013/14	2014/15	2015/16	2016/17	2017/18	2018/19	2019/20	2020/21	2021/22	2022/23
GSt + FSt: Friseur										
Berufsfachschule										
S1	● 35	● 29	● 21	● 36	● 26	● 34	● 22	● 21	● 19	● 23
S2	● 17	● 32	● 26	● 20	● 29	● 28	● 33	● 19	● 17	● 18
S3	● 26	● 13	● 26	● 26	● 18	● 24	● 26	● 28	● 19	● 19
Gesamt	78	74	73	82	73	86	81	68	55	60

Elektrotechnik	2013/14	2014/15	2015/16	2016/17	2017/18	2018/19	2019/20	2020/21	2021/22	2022/23
GSt + FSt: Elektroniker -Energie und Gebäudetechnik, Elektroniker für Betriebstechnik, Mechatroniker										
Berufsfachschule	● 40	● 38	● 41	● 51	● 48	● 48	● 48	● 48	● 46	● 49
S1	● 56	● 57	● 43	● 57	● 54	● 71	● 69	● 66	● 67	● 72
S2	● 111	● 112	● 112	● 93	● 133	● 126	● 143	● 136	● 130	● 135
S3	● 103	● 106	● 106	● 110	● 89	● 127	● 120	● 137	● 130	● 129
S4	● 57	● 79	● 76	● 77	● 80	● 60	● 83	● 90	● 110	● 79
Gesamt	367	392	378	388	404	432	463	477	483	464

2-j. Berufsfachsch. Elektrotechnik	2013/14	2014/15	2015/16	2016/17	2017/18	2018/19	2019/20	2020/21	2021/22	2022/23
1. Jahr	● 22	● 21	● 23							
2. Jahr	● 8	● 17	● 17	● 16						
Gesamt	30	38	40	16	0	0	0	0	0	0

Farbtechnik und Raumgestaltung	2013/14	2014/15	2015/16	2016/17	2017/18	2018/19	2019/20	2020/21	2021/22	2022/23
GSt + FSt: Fahrzeuglackierer, Maler und Lackierer- Gestaltung und Instandhaltung										
Berufsfachschule	● 29	● 25	● 21	● 35	● 43	● 40	● 38	● 36	● 34	● 30
S1	● 2	● 2	● 5	● 2	● 3	● 4	● 3	● 0	● 3	● 3
S2	● 41	● 32	● 29	● 33	● 34	● 38	● 46	● 41	● 43	● 45
S3	● 54	● 39	● 32	● 33	● 32	● 38	● 41	● 52	● 42	● 29
Gesamt	126	98	87	103	112	120	128	129	122	107

Holztechnik	2013/14	2014/15	2015/16	2016/17	2017/18	2018/19	2019/20	2020/21	2021/22	2022/23
GSt + FSt: Tischler										
Berufsfachschule	● 37	● 36	● 45	● 50	● 51	● 43	● 44	● 42	● 34	● 42
S1			● 1		● 2		● 1	● 2	● 1	
S2	● 36	● 41	● 31	● 39	● 35	● 43	● 31	● 31	● 33	● 41
S3	● 33	● 34	● 40	● 30	● 36	● 32	● 42	● 31	● 32	● 28
Gesamt	106	111	117	119	124	118	118	106	100	111

2-j. Berufsfachsch. Metalltechnik	2013/14	2014/15	2015/16	2016/17	2017/18	2018/19	2019/20	2020/21	2021/22	2022/23
1. Jahr	● 22	● 26	● 23	● 20	● 25	● 23	● 22	● 17	● 22	● 10
2. Jahr	● 19	● 18	● 22	● 17	● 17	● 22	● 14	● 11	● 15	● 18
Gesamt	41	44	45	37	42	45	36	28	37	28

Fahrzeugtechnik	2013/14	2014/15	2015/16	2016/17	2017/18	2018/19	2019/20	2020/21	2021/22	2022/23
GSt: Karosserie- und Fahrzeugbaumechaniker -Fahrzeugbautechnik										
GSt + FSt: Kraftfahrzeugmechatroniker (Personenkraftwagentechnik), Kraftfahrzeugmechatroniker (Nutzfahrzeugtechnik-nur bis FSt1), Zweiradmechaniker - Fahrradtechnik										
Berufsfachschule	● 51	● 52	● 60	● 59	● 63	● 56	● 63	● 53	● 52	● 58
S1	● 14	● 9	● 16	● 1	● 2	● 2	● 1	● 2	● 3	● 2
S2	● 37	● 41	● 39	● 45	● 31	● 50	● 36	● 38	● 34	● 32
S3	● 31	● 34	● 32	● 34	● 37	● 32	● 38	● 32	● 34	● 33
S4	● 23	● 26	● 26	● 29	● 20	● 29	● 25	● 32	● 25	● 28
Gesamt	156	162	173	168	153	169	163	157	148	153

Metalltechnik	2013/14	2014/15	2015/16	2016/17	2017/18	2018/19	2019/20	2020/21	2021/22	2022/23
GSt: Schleifer, Anlagemechaniker, Konstruktionsmechaniker, Metallbauer - Konstruktionstechnik, Technischer Systemplaner -Versorg. u. Ausrüstungstechnik										
GSt + FSt: Feinwerkmechaniker (Maschinenbau), Feinwerkmechaniker (Zerspanungstechnik), Industriemechaniker, Technischer Zeichner, Teilezurichter, Werkzeugmechaniker, Zerspanungsmechaniker, Maschinen- u. Anlagenführer -Metall- u. Kunststofftechnik, , Technischer Produktdesigner -Masch. u. Anlagenkonstruktion, Technische Produktdesigner -Prod-Gest. u. Konstr.										
Berufsfachschule	● 35	● 42	● 40	● 45	● 44	● 39	● 37	● 26	● 24	● 24
S1	● 100	● 96	● 110	● 105	● 99	● 116	● 98	● 83	● 84	● 92
S2	● 165	● 140	● 140	● 136	● 137	● 130	● 148	● 121	● 99	● 96
S3	● 118	● 137	● 129	● 123	● 130	● 128	● 109	● 135	● 112	● 91
S4	● 70	● 77	● 84	● 70	● 72	● 94	● 82	● 72	● 86	● 81
Gesamt	488	492	503	479	482	507	474	437	405	384

Quelle: Zahlen der amtlichen Schulstatistik und eigene Berechnungen KR

Geschwister-Scholl-Schule Leutkirch | gewerblicher Bereich

Bautechnik	2013/14	2014/15	2015/16	2016/17	2017/18	2018/19	2019/20	2020/21	2021/22	2022/23
Grundstufe (GSt): Brunnenbauer, Straßenbauer, Stuckateur, Fliesen-, Platten- und Mosaikleger										
Grundstufe und Fachstufe (GSt + FSt): Hochbaufacharbeiter, Maurer										
Berufsfachschule										
S1	● 20	● 22	● 23	● 23	● 22	● 25	● 25	● 12	● 17	● 13
S2	● 13	● 13	● 19	● 14	● 6	● 19	● 12	● 15	● 13	● 26
S3	● 8	● 10	● 9	● 14	● 11	● 9	● 12	● 8	● 15	● 12
Gesamt	41	45	51	51	39	53	49	35	45	51

1-j. Berufsfachschule Päd. Erprobung	2013/14	2014/15	2015/16	2016/17	2017/18	2018/19	2019/20	2020/21	2021/22	2022/23
Berufsfachschule		● 30	● 41	● 29	● 46	● 42	● 45			
Gesamt	0	30	41	29	46	42	45	0	0	0

2-j. Berufsfachschule Elektrotechnik	2013/14	2014/15	2015/16	2016/17	2017/18	2018/19	2019/20	2020/21	2021/22	2022/23
1. Jahr	● 28									
2. Jahr	● 16	● 20	● 15	● 22	● 20	● 9	● 12	● 12	● 14	● 18
Gesamt	44	20	15	22	20	9	12	12	14	18

Farbtechnik und Raumgestaltung	2013/14	2014/15	2015/16	2016/17	2017/18	2018/19	2019/20	2020/21	2021/22	2022/23
GSt + FSt: Maler und Lackierer -Gestaltung und Instandsetzung										
Berufsfachschule	● 19	● 17	● 20	● 20	● 19					
S1										
S2	● 15	● 7	● 12	● 9	● 7					
S3	● 8	● 6	● 6	● 8	● 7	● 6				
Gesamt	42	30	38	37	33	6	0	0	0	0

2-j. Berufsfachschule Metalltechnik	2013/14	2014/15	2015/16	2016/17	2017/18	2018/19	2019/20	2020/21	2021/22	2022/23
1. Jahr	● 28									
2. Jahr	● 12	● 16				● 14	● 6	● 10	● 3	● 5
Gesamt	40	16	0	0	0	14	6	10	3	5

1-j. Berufsfachsch. Ausbildungsvorbereitung	2013/14	2014/15	2015/16	2016/17	2017/18	2018/19	2019/20	2020/21	2021/22	2022/23
Berufsfachschule								● 42	● 48	● 52
Gesamt	0	0	0	0	0	0	0	42	48	52

Fahrzeugtechnik	2013/14	2014/15	2015/16	2016/17	2017/18	2018/19	2019/20	2020/21	2021/22	2022/23
GSt + FSt: Kraftfahrzeugmechatroniker (Personenkraftwagentechnik), Kraftfahrzeugmechatroniker (Nutzfahrzeugtechnik - nur bis FSt 1), Kraftfahrzeugmechatroniker (System- und Hochvolttechnik)										
Berufsfachschule	● 26	● 22	● 30	● 23	● 25	● 48	● 54	● 39	● 35	● 37
S1										
S2	● 18	● 20	● 19	● 23	● 23	● 36	● 34	● 32	● 29	● 23
S3	● 13	● 13	● 14	● 14	● 17	● 17	● 29	● 30	● 30	● 23
S4	● 17	● 10	● 12	● 12	● 11	● 16	● 15	● 27	● 30	● 29
Gesamt	74	65	75	72	76	117	132	128	124	112

Metalltechnik	2013/14	2014/15	2015/16	2016/17	2017/18	2018/19	2019/20	2020/21	2021/22	2022/23
GSt: Feinwerkmechaniker (Werkzeugbau), Werkzeugmechaniker, Zerspanungsmechaniker, Metallbauer -Metallgestaltung, GSt + FSt: Feinwerkmechaniker (Maschinenbau), Industriemechaniker, Konstruktionsmechaniker, Metallbauer -Konstruktionstechnik, Maschinen- u. Anlageführer -Metall- und Kunststofftechnik										
Berufsfachschule	● 31	● 29	● 29	● 20	● 18	● 22	● 23	● 17	● 17	● 17
S1	● 40	● 46	● 46	● 47	● 49	● 53	● 56	● 41	● 48	● 40
S2	● 58	● 49	● 50	● 61	● 52	● 52	● 88	● 101	● 77	● 69
S3	● 51	● 51	● 47	● 44	● 55	● 44	● 45	● 75	● 78	● 59
S4	● 32	● 42	● 43	● 32	● 35	● 36	● 29	● 26	● 47	● 49
Gesamt	212	217	215	204	209	207	241	260	267	234

Quelle: Zahlen der amtlichen Schulstatistik und eigene Berechnungen KR

Berufliches Schulzentrum Wangen | gewerblicher Bereich

1-j. Berufsf. Päd. Erprobung	2013/14	2014/15	2015/16	2016/17	2017/18	2018/19	2019/20	2020/21	2021/22	2022/23
Berufsfachschule			● 16	● 18	● 18	● 19	● 17			
Gesamt	0	0	16	18	18	19	17	0	0	0

Elektrotechnik	2013/14	2014/15	2015/16	2016/17	2017/18	2018/19	2019/20	2020/21	2021/22	2022/23
Berufsfachschule	● 18	● 16	● 20	● 25	● 29	● 24	● 18	● 17	● 22	● 25
S1										
S2										
S3										
Gesamt	18	16	20	25	29	24	18	17	22	25

Holztechnik	2013/14	2014/15	2015/16	2016/17	2017/18	2018/19	2019/20	2020/21	2021/22	2022/23
GSt + FSt: Holzmechaniker, Tischler										
Berufsfachschule	● 21	● 18	● 22	● 28	● 26	● 30	● 32	● 30	● 20	● 24
S1	● 21	● 18	● 17	● 16	● 18	● 19	● 18	● 16	● 16	● 21
S2	● 37	● 37	● 38	● 35	● 42	● 38	● 45	● 40	● 44	● 40
S3	● 34	● 35	● 34	● 38	● 32	● 45	● 34	● 40	● 40	● 43
Gesamt	113	108	111	117	118	132	129	126	120	128

1-j. Berufsfachschule Ausbildungsvorbereitung	2013/14	2014/15	2015/16	2016/17	2017/18	2018/19	2019/20	2020/21	2021/22	2022/23
Berufsfachschule								● 15	● 15	● 20
Gesamt	0	0	0	0	0	0	0	15	15	20

Fahrzeugtechnik	2013/14	2014/15	2015/16	2016/17	2017/18	2018/19	2019/20	2020/21	2021/22	2022/23
GSt + FSt: Kraftfahrzeugmechatroniker (Personenkraftwagentechnik)										
Berufsfachschule	● 20	● 20	● 19	● 21	● 35					
S1										
S2	● 17	● 8	● 13	● 15	● 21					
S3	● 12	● 13	● 7	● 12	● 13	● 19				
S4	● 12	● 10	● 13	● 7	● 10	● 12	● 14			
Gesamt	61	51	52	55	79	31	14	0	0	0

Metalltechnik	2013/14	2014/15	2015/16	2016/17	2017/18	2018/19	2019/20	2020/21	2021/22	2022/23
GSt: Teilezurichter, Metallschleifer, Zerspanungsmechaniker, Anlagemechaniker, Konstruktionsmechaniker, Maschinen- und Anlagenführer - Metall- und Kunststofftechnik										
GSt + FSt: Feinwerkmechaniker (Maschinenbau), Industriemechaniker										
Berufsfachschule	● 24	● 23	● 16	● 13	● 23	● 17	● 11	● 23	● 13	● 18
S1	● 13	● 18	● 16	● 18	● 21	● 25	● 23	● 15	● 16	● 18
S2	● 13	● 23	● 20	● 22	● 23	● 21	● 0			
S3	● 7	● 19	● 19	● 20	● 15	● 18	● 16			
S4		● 3	● 9	● 2	● 7	● 7	● 4	● 10		
Gesamt	57	86	80	75	89	88	54	48	29	36

Quelle: Zahlen der amtlichen Schulstatistik und eigene Berechnungen KR

Kaufmännische Schule Ravensburg | Humpis-Schule

Automobilkaufmann/-frau	2013/14	2014/15	2015/16	2016/17	2017/18	2018/19	2019/20	2020/21	2021/22	2022/23
S1	31	38	33	42	62	52	50	41	41	56
S2	41	34	42	38	33	55	41	47	37	39
S3	35	39	33	38	40	34	55	40	45	37
Gesamt	107	111	108	118	135	141	146	128	123	132

Fachang. f Bürokomm. (aust. ab 14/15)	2013/14	2014/15	2015/16	2016/17	2017/18	2018/19	2019/20	2020/21	2021/22	2022/23
S1	7									
S2	8	7								
S3	6	8	7							
Gesamt	21	15	7	0	0	0	0	0	0	0

Fachkraft für Lagerlogistik	2013/14	2014/15	2015/16	2016/17	2017/18	2018/19	2019/20	2020/21	2021/22	2022/23
S1	93	62	61	69	72	61	63	62	76	72
S2	69	92	62	48	62	62	58	62	56	61
S3	91	66	76	69	55	66	70	70	67	60
Gesamt	253	220	199	186	189	189	191	194	199	193

Fachlagerist/-in	2013/14	2014/15	2015/16	2016/17	2017/18	2018/19	2019/20	2020/21	2021/22	2022/23
S1	20	38	41	50	64	63	67	49	60	51
S2	22	19	32	41	45	61	48	37	32	44
Gesamt	42	57	73	91	109	124	115	86	92	95

Justizfachangestellte/r	2013/14	2014/15	2015/16	2016/17	2017/18	2018/19	2019/20	2020/21	2021/22	2022/23
S1	19	19	19	18	19	19	18	21	20	20
S2	15	19	18	19	18	19	17	18	17	18
S3	16	14	19	18	18	18	19	17	17	17
Gesamt	50	52	56	55	55	56	54	56	54	55

Kaufmann/-frau für Versicherungen und Finanzen	2013/14	2014/15	2015/16	2016/17	2017/18	2018/19	2019/20	2020/21	2021/22	2022/23
S1	27	22	30	22	28	23	27	33	24	17
S2	17	26	24	23	21	25	22	22	28	18
S3	20	17	23	23	22	20	24	21	22	24
Gesamt	64	65	77	68	71	68	73	76	74	59

Fachkraft für Kurier-, Express- und Postdienstleistungen	2013/14	2014/15	2015/16	2016/17	2017/18	2018/19	2019/20	2020/21	2021/22	2022/23
S1	21	14	17	14	18					
S2	16	19	11	16	10	15				
Gesamt	37	33	28	30	28	15	0	0	0	0

Rechtsanwaltsfachangestellte/r	2013/14	2014/15	2015/16	2016/17	2017/18	2018/19	2019/20	2020/21	2021/22	2022/23
S1	18	18	27	18	24	18	17	20	12	12
S2	23	18	23	23	19	18	14	18	19	9
S3	22	21	18	20	20	19	18	14	18	17
Gesamt	63	57	68	61	63	55	49	52	49	38

Kaufmann/-frau für Spedition und Logistikdienstleistungen	2013/14	2014/15	2015/16	2016/17	2017/18	2018/19	2019/20	2020/21	2021/22	2022/23
S1	21	17	25	36	34	38	35	22	27	30
S2	32	27	18	24	32	32	35	27	19	22
S3	45	30	31	16	24	31	31	32	25	18
Gesamt	98	74	74	76	90	101	101	81	71	70

Kaufmann/-frau für Tourismus und Freizeit	2013/14	2014/15	2015/16	2016/17	2017/18	2018/19	2019/20	2020/21	2021/22	2022/23
S1							16	17	11	9
S2							17	16	16	11
S3								15	16	16
Gesamt	0	0	0	0	0	0	33	48	43	36

Steuerfachangestellte/r	2013/14	2014/15	2015/16	2016/17	2017/18	2018/19	2019/20	2020/21	2021/22	2022/23
S1	43	50	62	48	37	44	51	46	43	51
S2	39	42	46	63	47	36	39	49	42	43
S3	38	40	40	45	60	45	34	37	48	44
Gesamt	120	132	148	156	144	125	124	132	133	138

Tourismuskaufmann/-frau	2013/14	2014/15	2015/16	2016/17	2017/18	2018/19	2019/20	2020/21	2021/22	2022/23
S1	31	25	30	28	33	46	29	8	5	12
S2	26	29	25	28	27	23	20	22	8	6
S3	29	25	29	22	27	24	22	18	19	7
Gesamt	86	79	84	78	87	93	71	48	32	25

Verwaltungsfachangestellte/r	2013/14	2014/15	2015/16	2016/17	2017/18	2018/19	2019/20	2020/21	2021/22	2022/23
S1	119	131	127	131	138	167	157	154	100	96
S2	115	116	121	123	121	129	157	146	139	91
Gesamt	234	247	248	254	259	296	314	300	239	187

Bankkaufmann/-frau mit Zusatzquali. Finanzassistenten/-in (2-j. BK)	2013/14	2014/15	2015/16	2016/17	2017/18	2018/19	2019/20	2020/21	2021/22	2022/23
S1	41	40	42	37	20	19	19	18	16	16
S2	54	41	39	41	34	20	18	20	19	18
S3	16	21	16	16	14	17	5			
Gesamt	111	102	97	94	68	56	42	38	35	34

Bürokaufmann/-frau (läuft 14/15 aus)	2013/14	2014/15	2015/16	2016/17	2017/18	2018/19	2019/20	2020/21	2021/22	2022/23
S1	54									
S2	33	56								
S3	45	24	48							
Gesamt	132	80	48	0	0	0	0	0	0	0

Kaufmann/-frau für Büromanagement	2013/14	2014/15	2015/16	2016/17	2017/18	2018/19	2019/20	2020/21	2021/22	2022/23
S1		60	45	54	57	63	59	42	45	54
S2			55	42	53	53	52	48	39	48
S3				54	38	46	53	44	43	32
Gesamt	0	60	100	150	148	162	164	134	127	134

Kaufmann/-frau im Einzelhandel	2013/14	2014/15	2015/16	2016/17	2017/18	2018/19	2019/20	2020/21	2021/22	2022/23
S1	93	77	90	98	74	86	80	92	73	72
S2	82	91	59	79	82	61	72	60	68	54
S3	66	68	68	48	65	51	41	48	42	49
Gesamt	241	236	217	225	221	198	193	200	183	175

Kaufmann/-frau im Groß- und Außenhandel	2013/14	2014/15	2015/16	2016/17	2017/18	2018/19	2019/20	2020/21	2021/22	2022/23
S1	64	72	65	65	66	62	60	52	56	50
S2	73	61	69	62	62	65	56	53	48	47
S3	59	69	57	62	59	61	62	54	48	48
Gesamt	196	202	191	189	187	188	178	159	152	145

Industriekaufmann/-frau	2013/14	2014/15	2015/16	2016/17	2017/18	2018/19	2019/20	2020/21	2021/22	2022/23
S1	48	40	48	43	37	27	39	31	37	42
S2	46	46	36	50	43	36	27	36	29	38
S3	37	44	43	32	46	41	36	27	36	23
Gesamt	131	130	127	125	126	104	102	94	102	103

2-j. Wirtschaftsschule	2013/14	2014/15	2015/16	2016/17	2017/18	2018/19	2019/20	2020/21	2021/22	2022/23
1. Jahr	74	73	71	69	42	38	49	74	34	40
2. Jahr	68	72	69	63	62	32	31	37	62	24
Gesamt	142	145	140	132	104	70	80	111	96	64

Quelle: Zahlen der amtlichen Schulstatistik und eigene Berechnungen KR

Berufliches Schulzentrum Wangen | kaufmännischer Bereich

Berufsfachschule	2013/14	2014/15	2015/16	2016/17	2017/18	2018/19	2019/20	2020/21	2021/22	2022/23
Päd. Erprobung			52	44	42	51	48			
Berufsfachschule										
Gesamt	0	0	52	44	42	51	48	0	0	0

Bankkaufmann/-frau	2013/14	2014/15	2015/16	2016/17	2017/18	2018/19	2019/20	2020/21	2021/22	2022/23
S1	30	26	17	16	17	18	22	18	17	19
S2	21	29	25	18	15	17	18	22	19	17
S3	23	21	29	23	18	15	14	17	18	16
Gesamt	74	76	71	57	50	50	54	57	54	52

Bürokaufmann/-frau	2013/14	2014/15	2015/16	2016/17	2017/18	2018/19	2019/20	2020/21	2021/22	2022/23
S1										
S2										
S3	10									
Gesamt	10	0	0	0	0	0	0	0	0	0

Kaufmann/-frau im Einzelhandel	2013/14	2014/15	2015/16	2016/17	2017/18	2018/19	2019/20	2020/21	2021/22	2022/23
S1	53	55	63	49	50	53	54	40	46	41
S2	40	47	44	53	45	46	44	49	35	40
S3	43	35	35	37	35	27	33	31	40	26
Gesamt	136	137	142	139	130	126	131	120	121	107

Kaufmann/-frau im Groß- und Außenhandelsmanagement	2013/14	2014/15	2015/16	2016/17	2017/18	2018/19	2019/20	2020/21	2021/22	2022/23
S1	16	17	29	22	23	29	19	11	16	18
S2	23	17	20	31	20	24	29	17	12	14
S3	18	24	16	19	28	17	23	24	18	8
Gesamt	57	58	65	72	71	70	71	52	46	40

Industriekaufmann/-frau	2013/14	2014/15	2015/16	2016/17	2017/18	2018/19	2019/20	2020/21	2021/22	2022/23
S1	48	50	47	58	49	27	27	26	23	52
S2	34	22	29	23	28	48	45	48	42	46
S3	49	58	51	60	60	52	57	55	53	26
Gesamt	131	130	127	141	137	127	129	129	118	124

2-j. Wirtschaftsschule	2013/14	2014/15	2015/16	2016/17	2017/18	2018/19	2019/20	2020/21	2021/22	2022/23
1. Jahr	79	76								
2. Jahr	71	64	64	40	34	32	38	39	36	35
Gesamt	150	140	64	40	34	32	38	39	36	35

1-j. Berufsf. Ausbildungsvorbereitung	2013/14	2014/15	2015/16	2016/17	2017/18	2018/19	2019/20	2020/21	2021/22	2022/23
Berufsfachschule								52	47	43
Gesamt	0	0	0	0	0	0	0	52	47	43

Außenstelle Isny

2-j. Wirtschaftsschule Außenstelle Isny	2013/14	2014/15	2015/16	2016/17	2017/18	2018/19	2019/20	2020/21	2021/22	2022/23
1. Jahr	54	53	44	39	37	36	45	48	41	35
2. Jahr	50	52	48	44	36	36	34	41	37	34
Gesamt	104	105	92	83	73	72	79	89	78	69

Quelle: Zahlen der amtlichen Schulstatistik und eigene Berechnungen KR

Außenstelle Aulendorf | kaufmännischer Bereich

Kaufleute im Gesundheitswesen	2013/14	2014/15	2015/16	2016/17	2017/18	2018/19	2019/20	2020/21	2021/22	2022/23
Berufsfachschule										
S1	● 21	● 21	● 19	● 18	● 14	● 19	● 18	● 22	● 21	● 15
S2	● 20	● 23	● 24	● 20	● 24	● 17	● 18	● 17	● 22	● 17
S3	● 13	● 20	● 23	● 23	● 22	● 23	● 16	● 21	● 17	● 21
S4										
Gesamt	54	64	66	61	60	59	52	60	60	53

Außenstelle Aulendorf | gewerblicher Bereich

Medizinische/-r Fachangestellte/-r	2013/14	2014/15	2015/16	2016/17	2017/18	2018/19	2019/20	2020/21	2021/22	2022/23
Berufsfachschule										
S1	● 121	● 136	● 136	● 126	● 125	● 132	● 142	● 127	● 131	● 126
S2	● 121	● 121	● 133	● 139	● 129	● 127	● 129	● 142	● 132	● 137
S3	● 126	● 124	● 110	● 125	● 139	● 129	● 133	● 133	● 140	● 127
Gesamt	368	381	379	390	393	388	404	402	403	390

Pharmaz.-kaufm. Angestellte/-r	2013/14	2014/15	2015/16	2016/17	2017/18	2018/19	2019/20	2020/21	2021/22	2022/23
Berufsfachschule										
S1	● 30	● 19	● 14	● 27	● 23	● 23	● 32	● 15	● 15	● 31
S2	● 19	● 27	● 22	● 12	● 23	● 21	● 21	● 29	● 17	● 14
S3	● 27	● 19	● 28	● 20	● 13	● 21	● 23	● 23	● 29	● 13
Gesamt	76	65	64	59	59	65	76	67	61	58

Tiermedizinische/-r Fachangestellte/-r	2013/14	2014/15	2015/16	2016/17	2017/18	2018/19	2019/20	2020/21	2021/22	2022/23
Berufsfachschule										
S1	● 34	● 22	● 27	● 31	● 34	● 29	● 39	● 40	● 31	● 32
S2	● 21	● 29	● 26	● 26	● 30	● 35	● 28	● 36	● 43	● 37
S3	● 28	● 23	● 28	● 24	● 29	● 28	● 32	● 31	● 35	● 42
Gesamt	83	74	81	81	93	92	99	107	109	111

Zahnmedizinische/-r Fachangestellte/-r	2013/14	2014/15	2015/16	2016/17	2017/18	2018/19	2019/20	2020/21	2021/22	2022/23
Berufsfachschule										
S1	● 142	● 120	● 113	● 108	● 128	● 125	● 123	● 123	● 121	● 125
S2	● 112	● 130	● 115	● 106	● 99	● 96	● 113	● 113	● 116	● 95
S3	● 91	● 109	● 125	● 106	● 100	● 96	● 98	● 98	● 107	● 106
Gesamt	345	359	353	320	327	317	334	334	344	326

Außenstelle Aulendorf | Gesundheit gesamt

Gesundheit	2013/14	2014/15	2015/16	2016/17	2017/18	2018/19	2019/20	2020/21	2021/22	2022/23
GS + FS: Medizinische/-r Fachangestellte/-r (Arzthelfer/-in), Pharmaz.-Kaufm. Angestellte/-r (Apothekenhelfer/-in), Tiermedizinische/-r Fachangestellte/-r (Tierarzthelfer/-in), Zahnmedizinische/-r Fachangestellte/-r (Zahnarzthelfer/-in)										
Berufsfachschule										
S1	● 293	● 307	● 280	● 306	● 319	● 309	● 297	● 305	● 298	● 314
S2	● 275	● 276	● 284	● 258	● 289	● 279	● 292	● 320	● 308	● 283
S3	● 311	● 257	● 277	● 278	● 257	● 274	● 294	● 285	● 311	● 288
Gesamt	879	840	841	842	865	862	883	910	917	885

Quelle: Zahlen der amtlichen Schulstatistik und eigene Berechnungen KR

Edith-Stein-Schule Ravensburg | haus- und landwirtschaftlicher Bereich

2-j. Berufsfachschule Kinderpflege	2013/14	2014/15	2015/16	2016/17	2017/18	2018/19	2019/20	2020/21	2021/22	2022/23
1. Jahr	33	32	41	34	41	35	47	47	37	
2. Jahr	32	21	23	30	28	29	30	36	36	28
Gesamt	65	53	64	64	69	64	77	83	73	28

2-j. Berufsfachschule Sozialpäd. Assistenz	2013/14	2014/15	2015/16	2016/17	2017/18	2018/19	2019/20	2020/21	2021/22	2022/23
1. Jahr										33
2. Jahr										
Gesamt	0	0	0	0	0	0	0	0	0	33

3-j. Berufsfachschule Sozialpäd. Assistenz (praxisintegriert)	2013/14	2014/15	2015/16	2016/17	2017/18	2018/19	2019/20	2020/21	2021/22	2022/23
1. Jahr										14
2. Jahr										
3. Jahr										
Gesamt	0	0	0	0	0	0	0	0	0	14

2-j. Berufsfachschule Hauswirtschaft und Ernährung	2013/14	2014/15	2015/16	2016/17	2017/18	2018/19	2019/20	2020/21	2021/22	2022/23
1. Jahr	28	24	25	29	28	47	29			
2. Jahr	18	19	17	19	22	22	28	21	14	17
Gesamt	46	43	42	48	50	69	57	21	14	17

1-j. Berufsfachschule Ausbildungsvorbereitung dual Berufsfachschule	2013/14	2014/15	2015/16	2016/17	2017/18	2018/19	2019/20	2020/21	2021/22	2022/23
1. Jahr								124	111	103
Gesamt	0	0	0	0	0	0	0	124	111	103

2-j. Berufsfachschule Gesundheit und Pflege	2013/14	2014/15	2015/16	2016/17	2017/18	2018/19	2019/20	2020/21	2021/22	2022/23
1. Jahr	30	22	28	26	27	28	29			
2. Jahr	37	24	13	16	22	20	14	21	18	18
Gesamt	67	46	41	42	49	48	43	21	18	18

Agrarwirtschaft	2013/14	2014/15	2015/16	2016/17	2017/18	2018/19	2019/20	2020/21	2021/22	2022/23
Berufsfachschule	8	7	18	13	17					
S1										
S2	12	25	18	28	25	21				
S3	20	11	17	11	17	21	17			
Gesamt	40	43	53	52	59	42	17	0	0	0

Berufliches Schulzentrum Wangen | landwirtschaftlicher Bereich

Agrarwirtschaft	2013/14	2014/15	2015/16	2016/17	2017/18	2018/19	2019/20	2020/21	2021/22	2022/23
GSt + FSt: Milchtechnologie, Milchwirtschaftlicher Laborant										
Berufsfachschule										
S1	57	54	52	59	57	57	41	56	48	40
S2	52	54	51	47	59	58	44	37	53	42
S3	53	50	43	44	44	51	55	47	37	52
Gesamt	162	158	146	150	160	166	140	140	138	134

2-j. Bfs Zusatzqual. Agrarwirt. Nebenerwerbslandwirt	2013/14	2014/15	2015/16	2016/17	2017/18	2018/19	2019/20	2020/21	2021/22	2022/23
S1							22	22	19	19
S2										
Gesamt	0	0	0	0	0	0	22	22	19	19

Agrarwirtschaft	2013/14	2014/15	2015/16	2016/17	2017/18	2018/19	2019/20	2020/21	2021/22	2022/23
GSt + FSt: Landwirt/in										
Berufsschule (Vollzeit)						17	16	22	10	26
S1										
S2							26	24	25	19
S3								21	22	21
Gesamt	0	0	0	0	0	17	42	67	57	66

Quelle: Zahlen der amtlichen Schulstatistik und eigene Berechnungen KR

Geschwister-Scholl-Schule Leutkirch | haus- und landwirtschaftlicher Bereich

3-j. Berufsfachschule Altenpflege	2013/14	2014/15	2015/16	2016/17	2017/18	2018/19	2019/20	2020/21	2021/22	2022/23
S1	19	13	20	16	23	25	27			
S2	35	26	21	20	27	33	42	30		
S3	35	32	24	22	21	28	28	37	27	
Gesamt	89	71	65	58	71	86	97	67	27	0

3-j. Berufsfachschule für Pflege Generalistische Pflegeausbildung	2013/14	2014/15	2015/16	2016/17	2017/18	2018/19	2019/20	2020/21	2021/22	2022/23
S1								23	16	16
S2									20	11
S3										18
Gesamt	0	0	0	0	0	0	0	23	36	45

2-j. Berufsfachschule Zusatzqualifikation Pflege	2013/14	2014/15	2015/16	2016/17	2017/18	2018/19	2019/20	2020/21	2021/22	2022/23
S1								13		
S2										
Gesamt	0	0	0	0	0	0	0	13	0	0

1-j. Berufsfachschule Altenpflegehilfe	2013/14	2014/15	2015/16	2016/17	2017/18	2018/19	2019/20	2020/21	2021/22	2022/23
S1	23	16	18	18	21	22	22	14	20	19
Gesamt	23	16	18	18	21	22	22	14	20	19

2-j. Berufsfachschule Altenpflegehilfe für Migranten	2013/14	2014/15	2015/16	2016/17	2017/18	2018/19	2019/20	2020/21	2021/22	2022/23
S1				22	18	15	16	16	19	23
S2					15	13	17	15	9	11
Gesamt	0	0	0	22	33	28	33	31	28	34

Labortechnik	2013/14	2014/15	2015/16	2016/17	2017/18	2018/19	2019/20	2020/21	2021/22	2022/23
S1										
S2	8									
Gesamt	8	0	0	0	0	0	0	0	0	0

Ernährung und Hauswirtschaft	2013/14	2014/15	2015/16	2016/17	2017/18	2018/19	2019/20	2020/21	2021/22	2022/23
Berufsfachschule										
S1	3	8	8	3	2					
S2	6	2	2	5	8	5				
S3	8	7	3	2	1	6				
Gesamt	17	17	13	10	11	11	0	0	0	0

Fachschule Pflege: Gerontopsychiatrie	2013/14	2014/15	2015/16	2016/17	2017/18	2018/19	2019/20	2020/21	2021/22	2022/23
S1	18		10			13		9		
S2	21	17		12			16		14	
Gesamt	39	17	10	12	0	13	16	9	14	0

Fachschule Pflege: Leitung einer Pflege-/ Funktionseinheit	2013/14	2014/15	2015/16	2016/17	2017/18	2018/19	2019/20	2020/21	2021/22	2022/23
S1	18	17	16	22	18	18	26	22	40	24
S2	14	23	20	15	18	15	14	26	18	25
Gesamt	32	40	36	37	36	33	40	48	58	49

2-j. Berufsfachschule Zusatzqual. Agrarwirtschaft/ Nebenerwerbslandwirt	2013/14	2014/15	2015/16	2016/17	2017/18	2018/19	2019/20	2020/21	2021/22	2022/23
S1		19	18	12	12					
S2										
Gesamt	0	19	18	12	12	0	0	0	0	0

1-j. Berufsfachschule päd. Erprobung	2013/14	2014/15	2015/16	2016/17	2017/18	2018/19	2019/20	2020/21	2021/22	2022/23
Berufsfachschule							60			
Gesamt	0	0	0	0	0	0	60	0	0	0

2-j. Berufsfachschule Hauswirtschaft u. Ernährung	2013/14	2014/15	2015/16	2016/17	2017/18	2018/19	2019/20	2020/21	2021/22	2022/23
1. Jahr	30	24	22	20	22					
2. Jahr	24	19	18	18	14	16				
Gesamt	54	43	40	38	36	16	0	0	0	0

2-j. Berufsfachschule Gesundheit und Pflege	2013/14	2014/15	2015/16	2016/17	2017/18	2018/19	2019/20	2020/21	2021/22	2022/23
1. Jahr	● 28	● 16	● 20	● 21	● 26	● 28				
2. Jahr	● 22	● 21	● 13	● 18	● 10	● 18	● 20	● 21	● 34	● 16
Gesamt	50	37	33	39	36	46	20	21	34	16

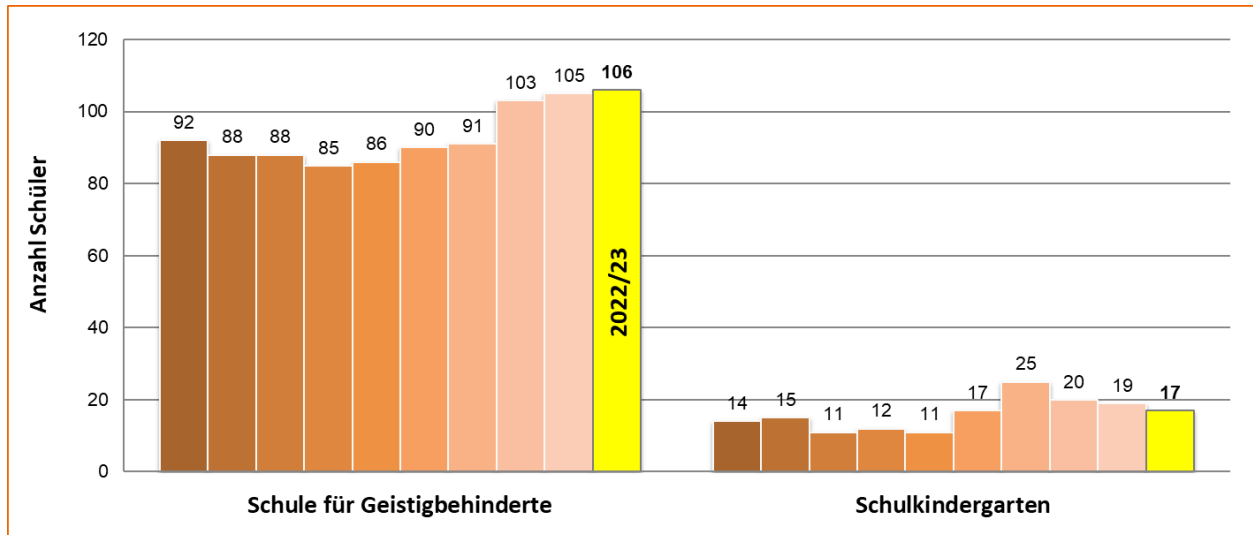
1-j. Berufsf. Ausbildungsvorbereitung	2013/14	2014/15	2015/16	2016/17	2017/18	2018/19	2019/20	2020/21	2021/22	2022/23
Berufsfachschule								● 51	● 35	● 43
Gesamt	0	0	0	0	0	0	0	51	35	43

Agrarwirtschaft	2013/14	2014/15	2015/16	2016/17	2017/18	2018/19	2019/20	2020/21	2021/22	2022/23
Berufsfachschule	● 7	● 8	● 12	● 10	● 10					
S1										
S2	● 13	● 9	● 9	● 7	● 9	● 10				
S3	● 9	● 13	● 9	● 8	● 12	● 9	● 13			
Gesamt	29	30	30	25	31	19	13	0	0	0

Quelle: Zahlen der amtlichen Schulstatistik und eigene Berechnungen KR

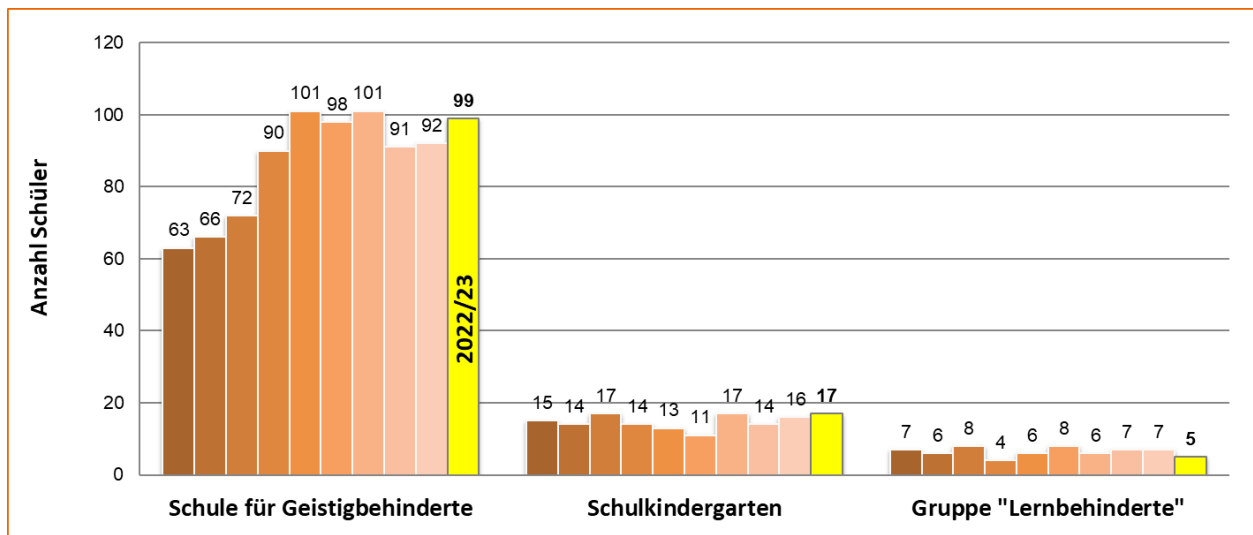
Zu 6 Entwicklung der Schülerzahlen in Sonderpädagogischen Bildungs- und Beratungszentren mit Schulkindergarten

6.5.1 Martinusschule Ravensburg



Bezeichnung der Schulart	2013/14	2014/15	2015/16	2016/17	2017/18	2018/19	2019/20	2020/21	2021/22	2022/23
Schule für Geistigbehinderte	92	88	88	85	86	90	91	103	105	106
Schulkindergarten	14	15	11	12	11	17	25	20	19	17
Summe	106	103	99	97	97	107	116	123	124	123

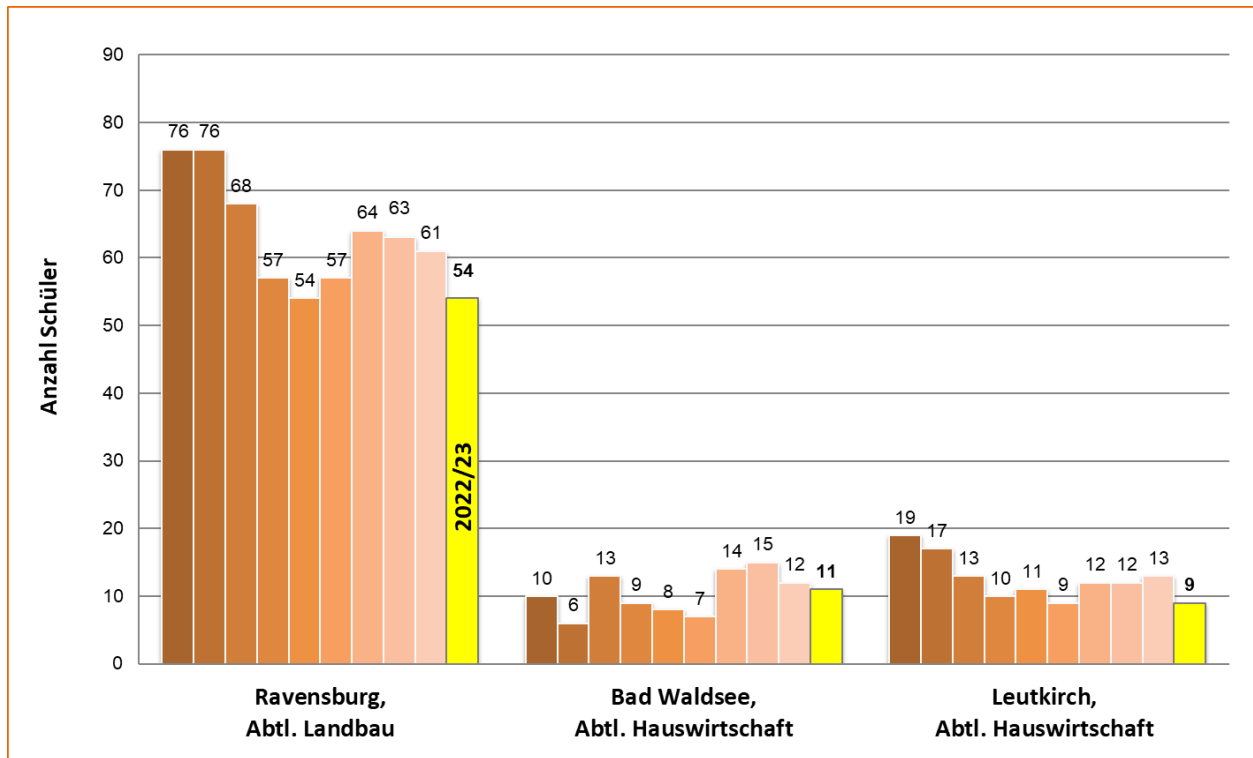
6.5.2 Albert-Schweitzer-Schule Kißlegg



Bezeichnung der Schulart	2013/14	2014/15	2015/16	2016/17	2017/18	2018/19	2019/20	2020/21	2021/22	2022/23
Schule für Geistigbehinderte	63	66	72	90	101	98	101	91	92	99
Schulkindergarten	15	14	17	14	13	11	17	14	16	17
Gruppe "Lernbehinderte"	7	6	8	4	6	8	6	7	7	5
Summe	85	86	97	108	120	117	124	112	115	121

Quelle: Zahlen der amtlichen Schulstatistik und eigene Berechnungen KR

Zu 7. Entwicklung der Schülerzahlen in der Fachschule für Landwirtschaft nach Standorten



Bezeichnung der Schulart	2013/14	2014/15	2015/16	2016/17	2017/18	2018/19	2019/20	2020/21	2021/22	2022/23
Ravensburg, Abtl. Landbau	76	76	68	57	54	57	64	63	61	54
Bad Waldsee, Abtl. Hauswirtschaft	10	6	13	9	8	7	14	15	12	11
Leutkirch, Abtl. Hauswirtschaft	19	17	13	10	11	9	12	12	13	9
Summe	105	99	94	76	73	73	90	90	86	74

Quelle: Zahlen der amtlichen Schulstatistik und eigene Berechnungen KR

Hinweis

Es wurde versucht, weitgehend geschlechtsneutrale Begriffe zu verwenden. Wenn dies aus sprachlichen Gründen nicht möglich war, gelten die Regelungen für weibliche und männliche Personen gleichermaßen.



www.rv.de

LAND
KREIS
RAVENS
BURG



*Freund
lichkeit³*
Bürger/innen
Gemeinden
Mitarbeiter/innen